

# Impacto de la Sequía en Bs. As.

27 de Junio de 2023 – Chascomús, Prov. de Buenos Aires

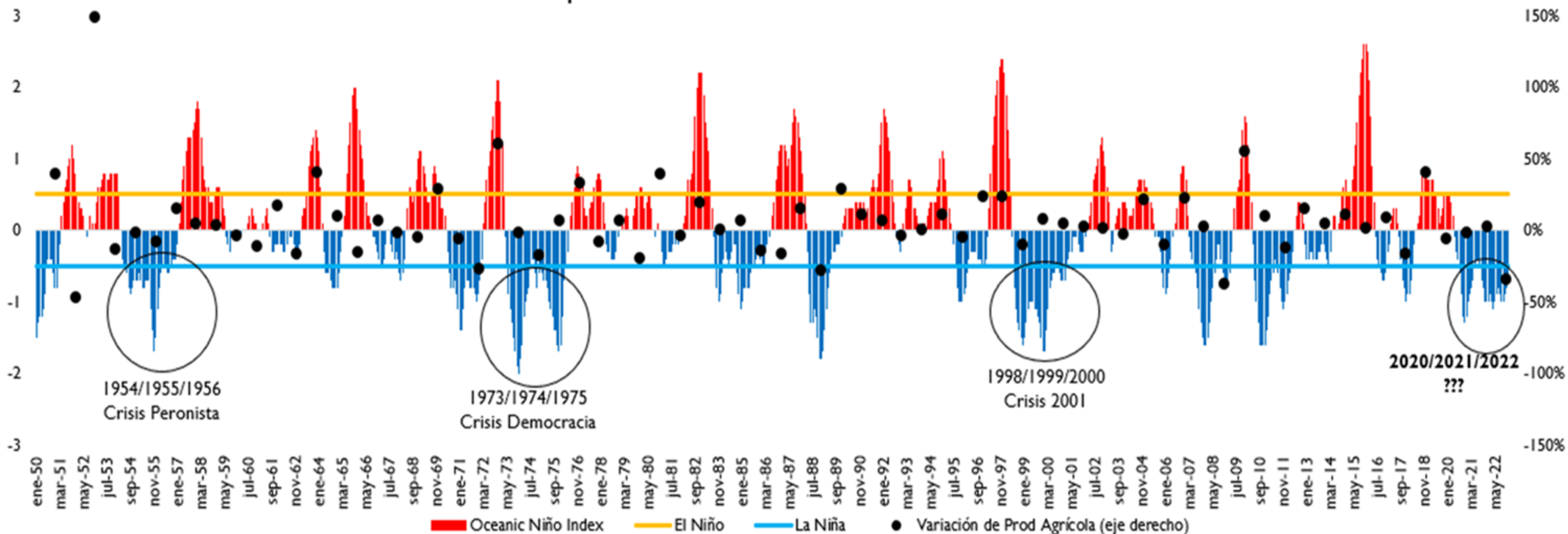


# Por cuarta vez en 70 años, se sucedieron **tres años consecutivos** de Niña



Las tres veces previas, la caída de la producción coincidió con desajustes macroeconómicos

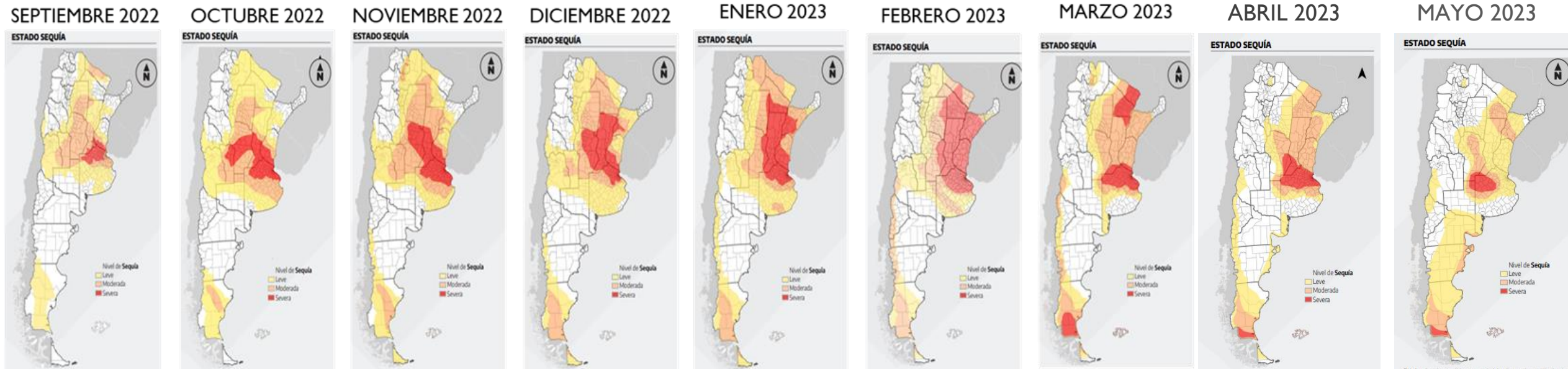
Triples eventos anuales consecutivos de La Niña



# Buenos Aires: 10 meses de sequía, la más afectada en tiempo y cobertura



Desde Agosto, la producción de Buenos Aires estuvo afectada en su totalidad por la sequía, especialmente la región del este, que desde noviembre hasta febrero sufrió sequía severa



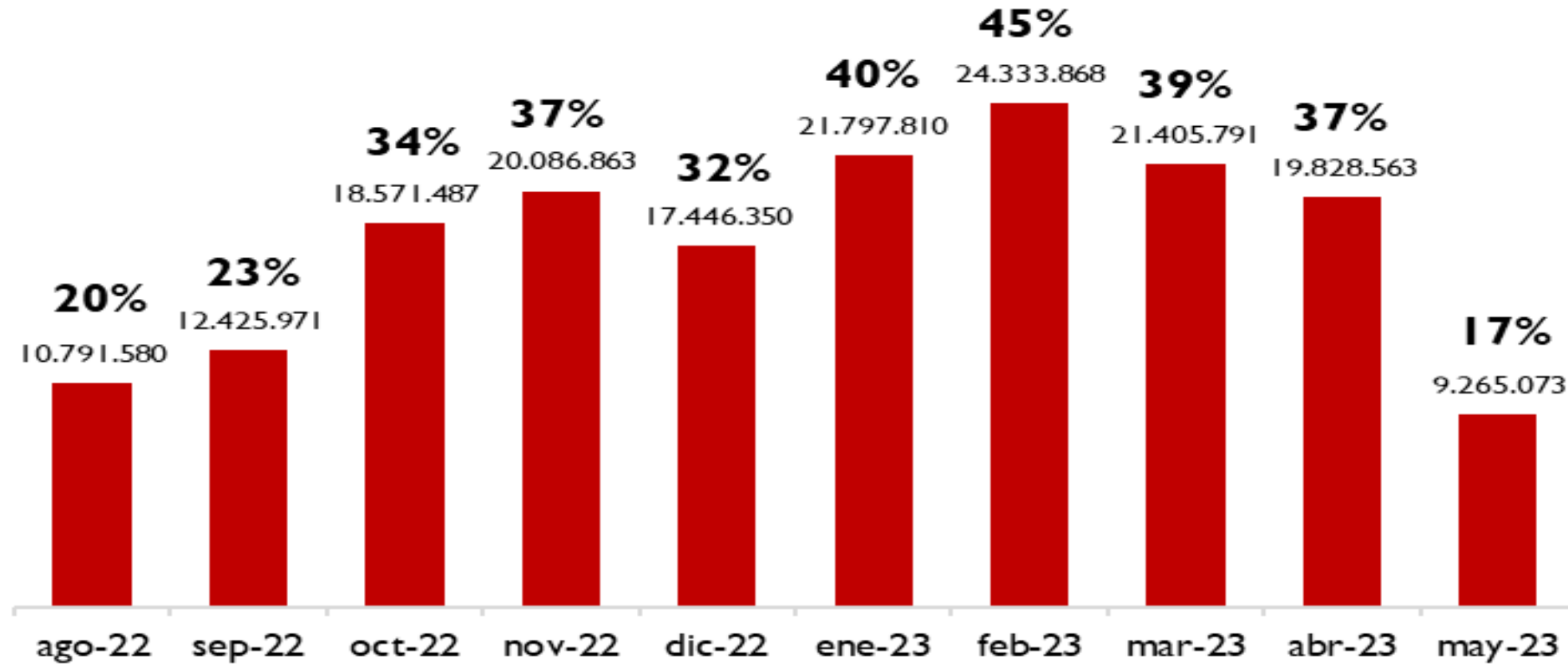
En seis meses (Septiembre a Marzo), se añadieron 47 millones de has al territorio nacional afectado por sequía

**+37%**

# El 17% del stock bovino sigue en área de sequía severa



## Stock bovino afectado por la Sequía

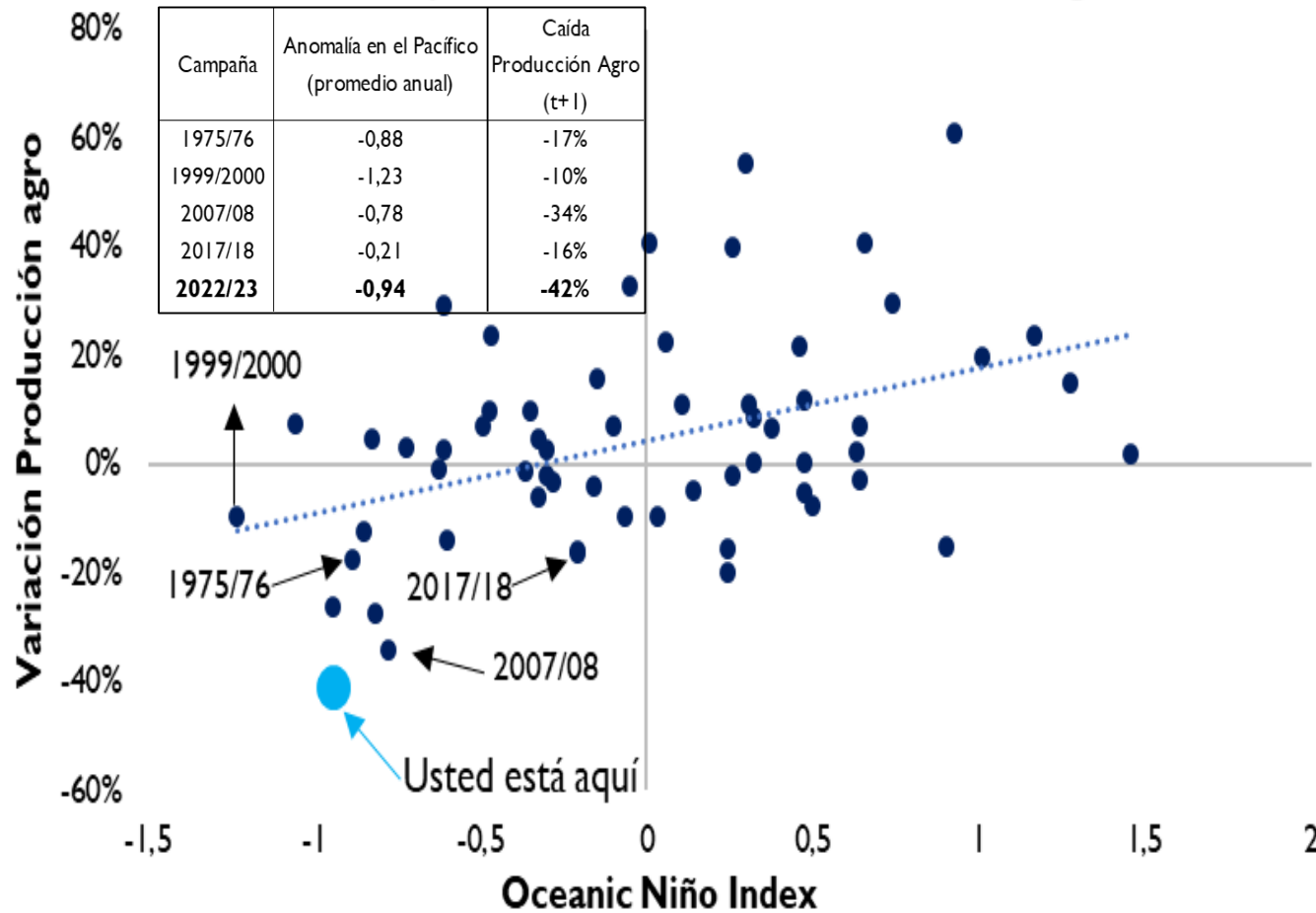


Fuente: IEE-SRA en base a SAGyP, SENASA.

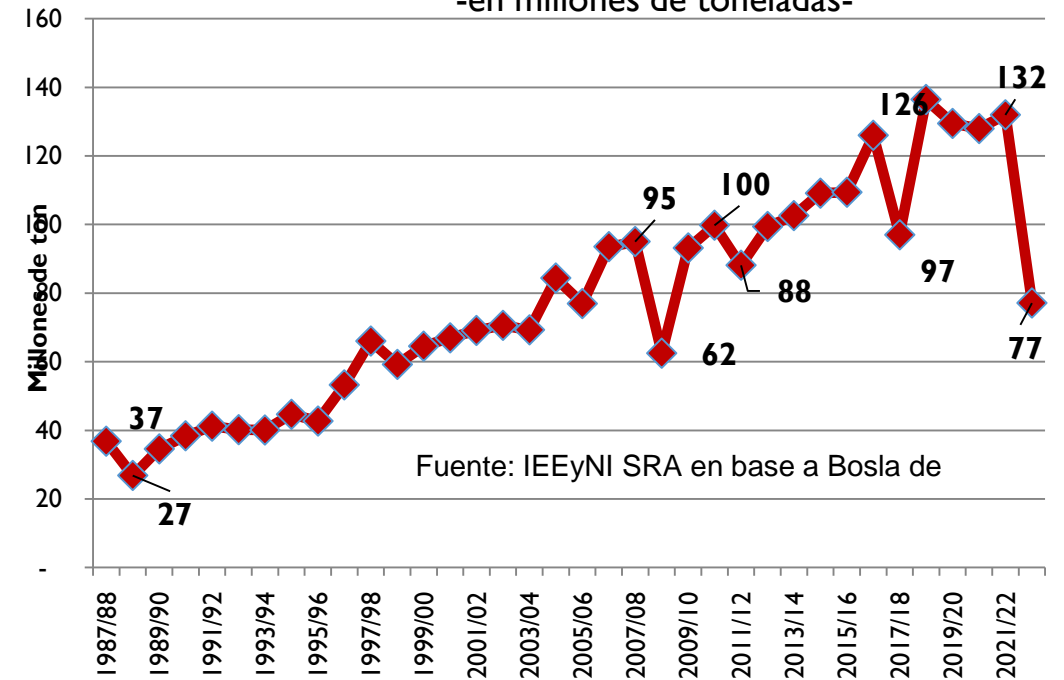
# La niña nos deja, por el momento, una caída de la producción agrícola récord, del 42%



Variación temperatura Pacífico vs Producción agro t+1



Producción de Cereales y Oleaginosas -en millones de toneladas-



Fuente: IEEyNI SRA en base a Bosla de

Fuente: IEE-SRA en base a NOAA, Fundación Norte y Sur, estimaciones propias.

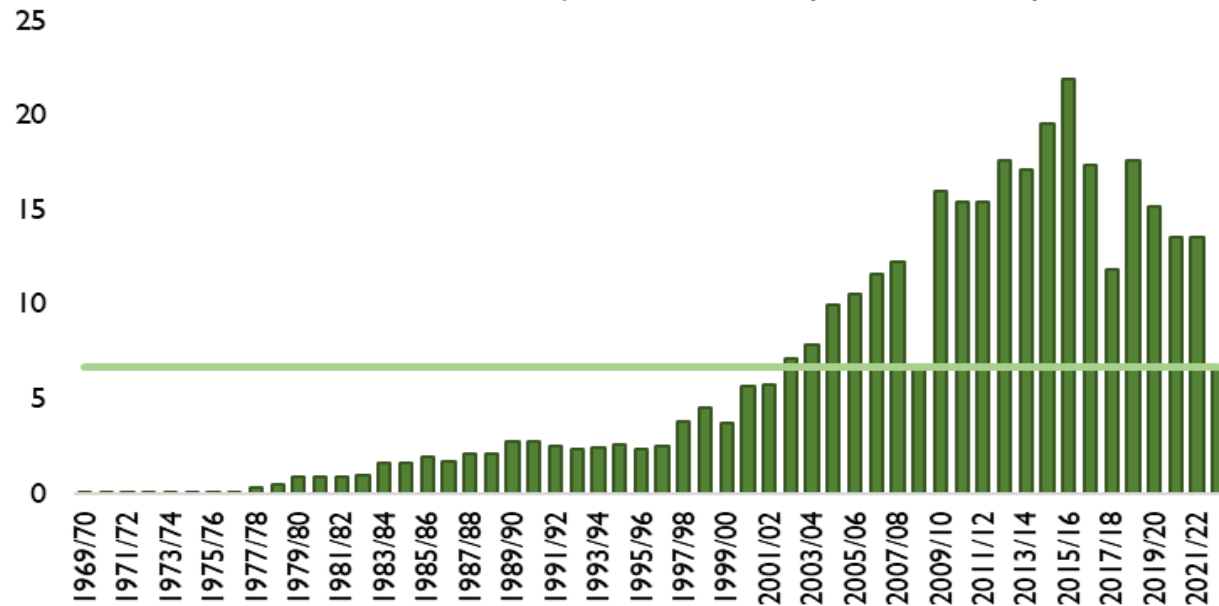
# A causa de la sequía, la Soja y el Maíz producirán la mitad de lo hecho en 2022



La producción de soja alcanzará las **6,68 mill ton**, siendo la producción **más baja desde la campaña 2001/02**, cuando se produjeron 5,77 mill ton. Actualmente se cosechó el 98% del área, con un atraso promedio del 3%.

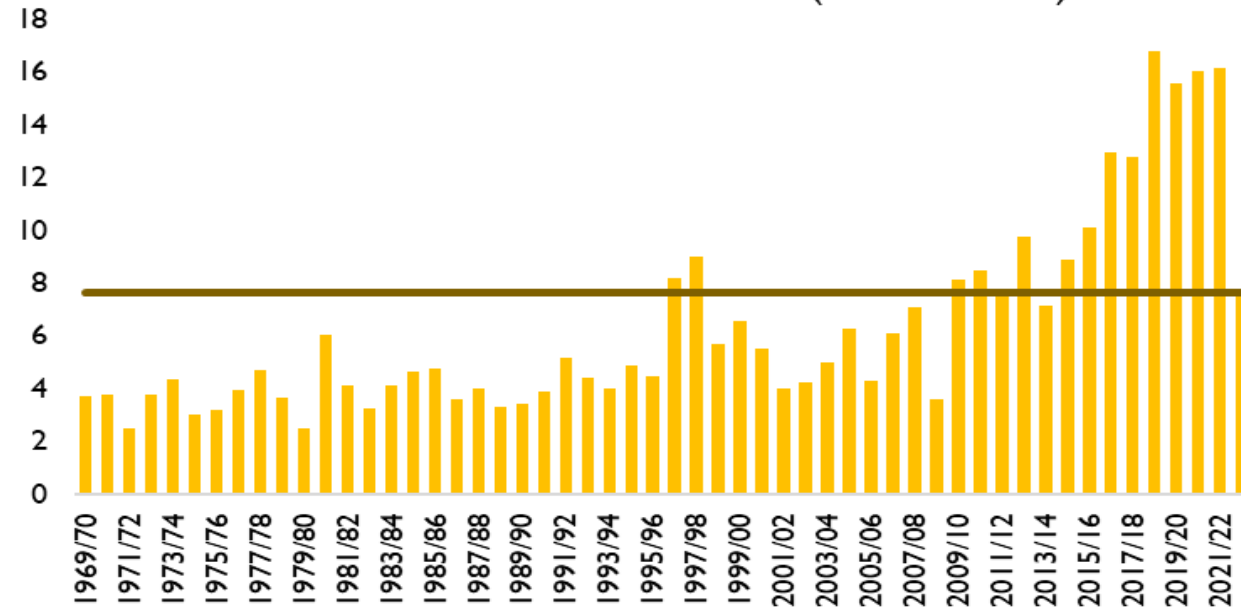
La producción de maíz alcanzará los **7,64 mill ton**, siendo el nivel de producción **más bajo desde la campaña 2013/14**, cuando se produjeron 7,2 mill de ton. Actualmente, se cosechó la mitad del área, con un atraso del 5%

Producción de Soja en Bs.As. (mill de ton)



Fuente: IEE – SRA en base a SAGyP, BCR.

Producción de Maíz en Bs.As. (mill de tons)



Fuente: IEE – SRA en base a SAGyP, BCR.

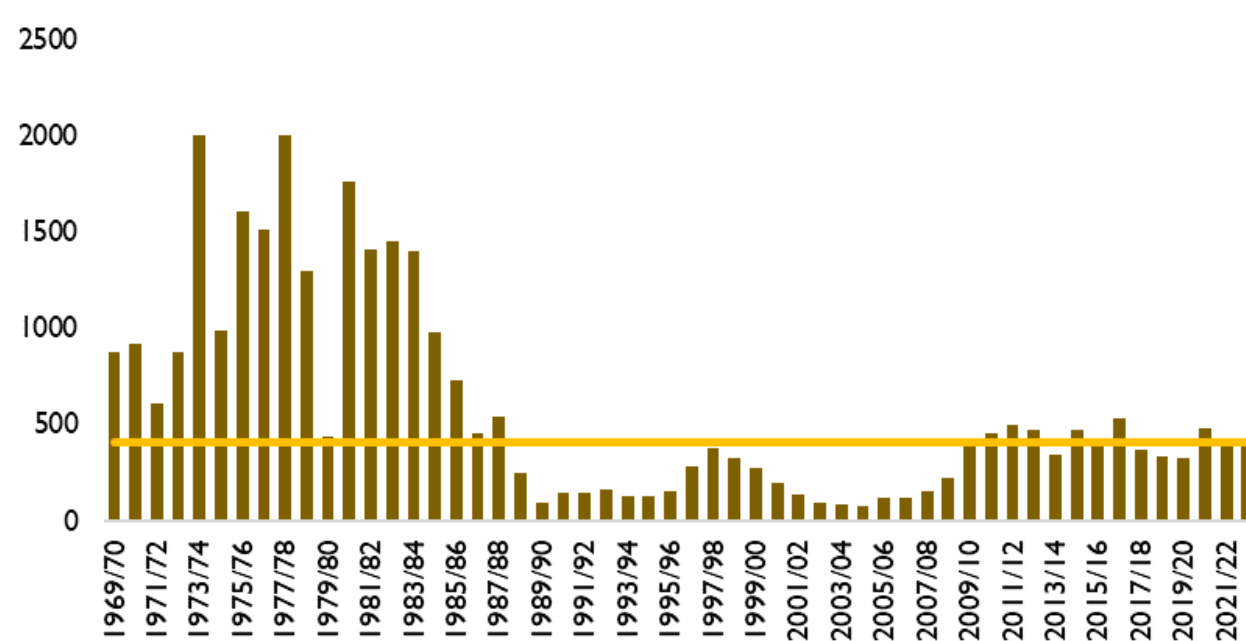
# El Sorgo y el Girasol, los más resistentes a la sequía



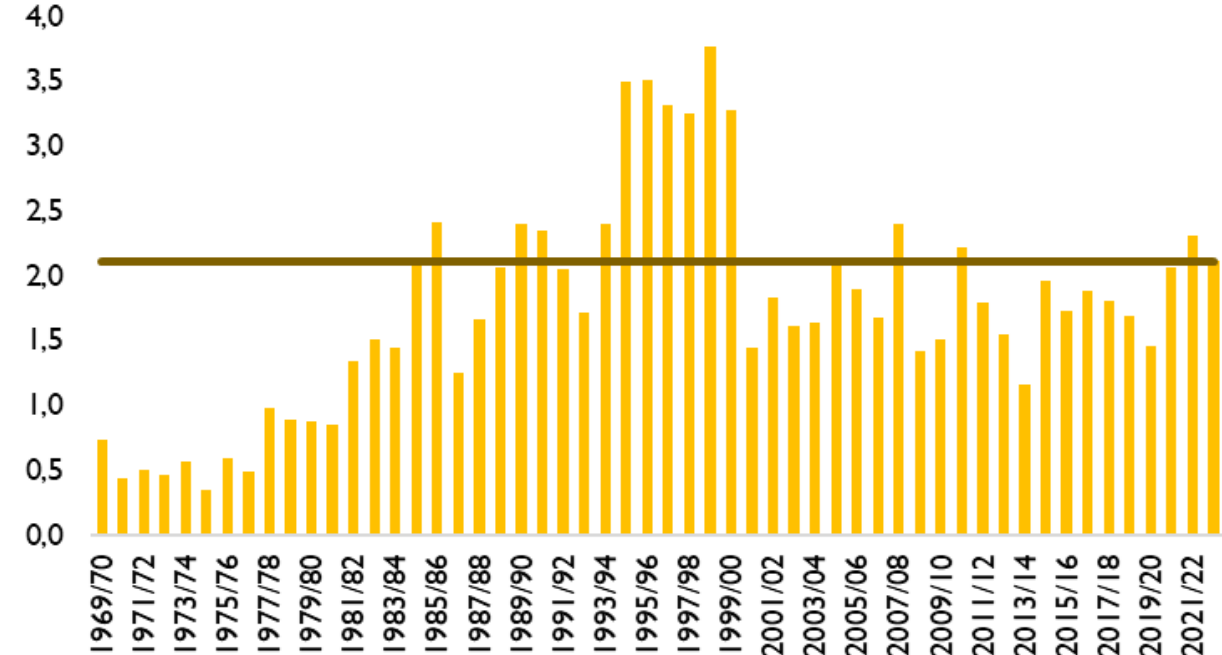
La producción de sorgo sería de 411 mil ton, la menor desde la 2019/20, cuando se produjeron 327 mil ton. La caída respecto a la campaña pasada es de solo el 2%.

La producción de girasol fue de **2,1 mill de ton**, siendo el volumen **más bajo desde 2019/20**, cuando se produjeron 1,5 mill de ton. La caída respecto a la campaña pasada es de solo el 8%.

Producción de Sorgo en Bs.As. (miles de ton)



Producción de Girasol en Bs.As (mill de ton)



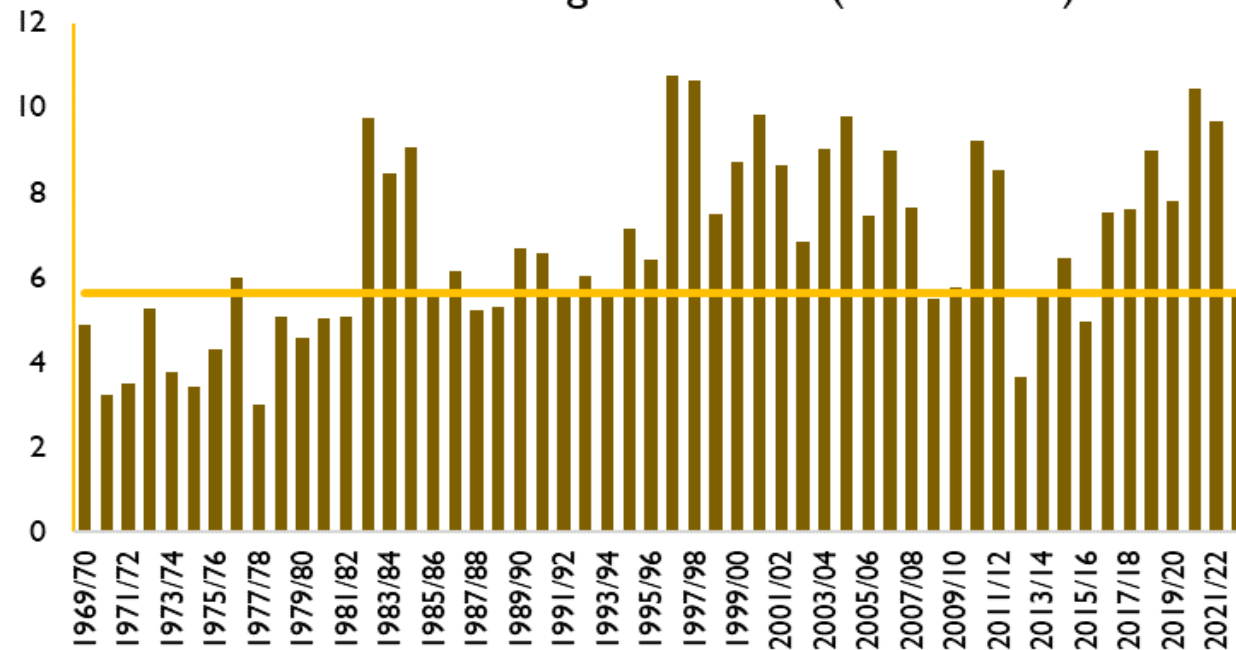
# Campaña Fina: El Trigo cayó un 40%, y la Cebada supera a la 2020/21.



La producción de trigo fue de **5,6 mill de ton**, siendo el volumen **más bajo desde 2015/16**, cuando se produjeron 5 mill de ton.

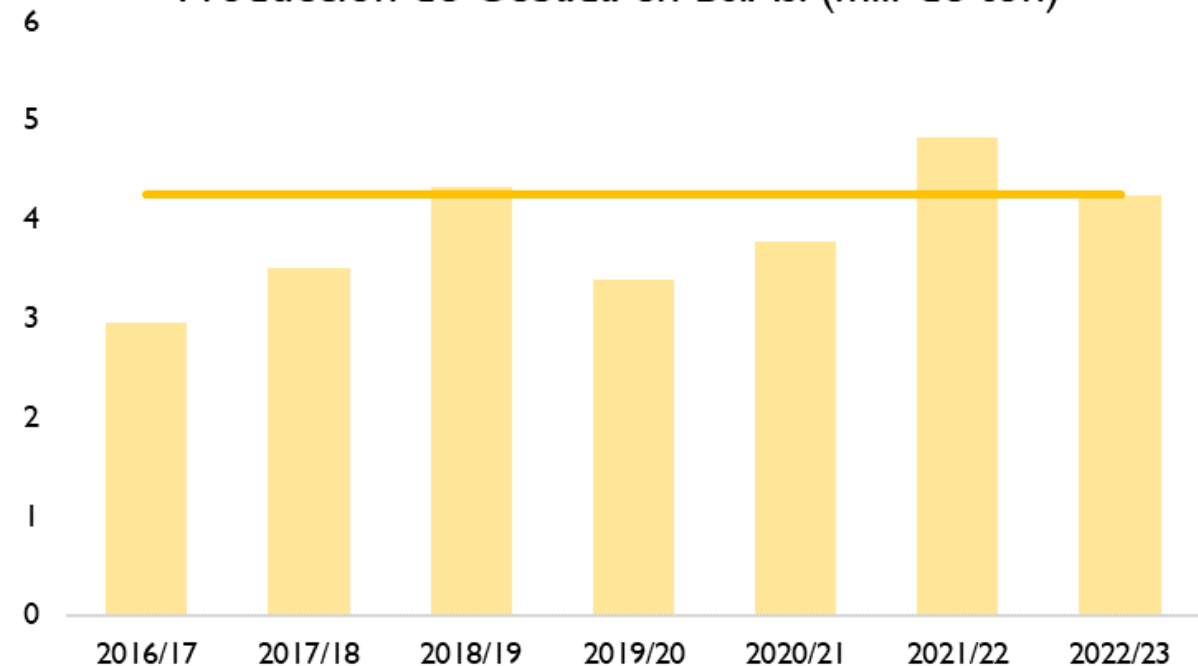
La producción de cebada fue de **4,3 mill de ton**, con una caída del 12% respecto a la campaña 2021/22.

Producción de Trigo en Bs.As. (mill de ton)



Fuente: IEE – SRA en base a SAGyP, BCR.

Producción de Cebada en Bs.As. (mill de ton)



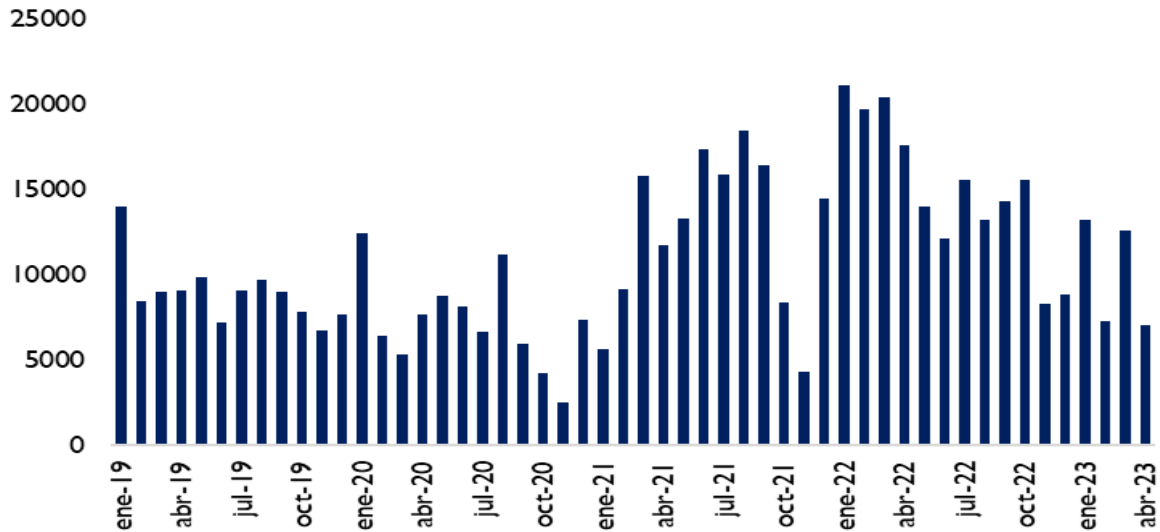
Fuente: IEE – SRA en base a SAGyP.



# Los puertos de Bs. As. están recibiendo entre un 50% y 55% menos de camiones que el año pasado

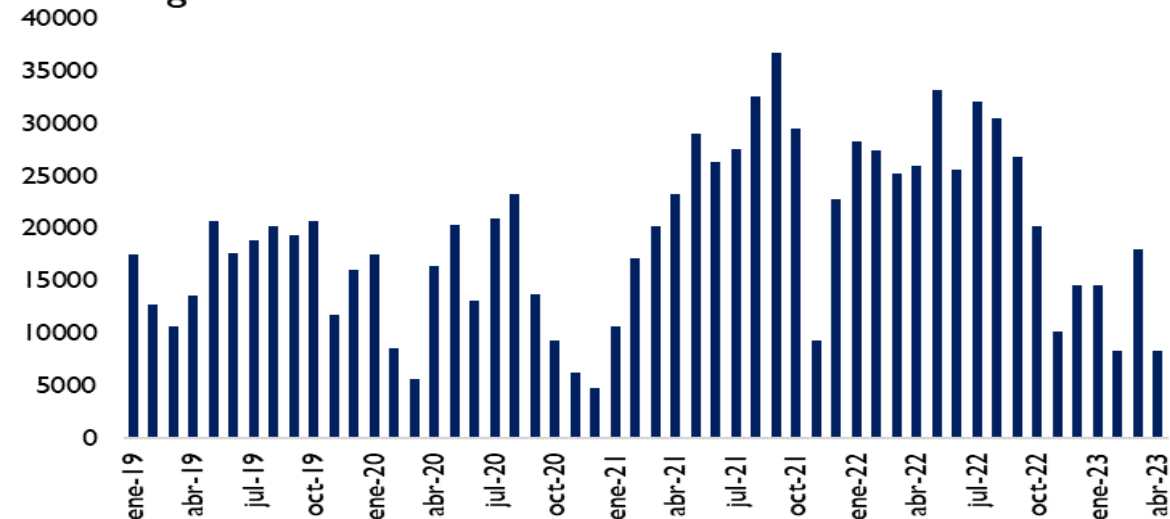


Ingreso de camiones en el Puerto de Necochea



- En el puerto de Necochea, solo ingresaron 40.152 camiones en el primer cuatrimestre, encontrándose un 50% por debajo de los ingresos del mismo período de 2022. Para un primer cuatrimestre, fueron los menores ingresos desde 2020.

Ingreso de camiones en el Puerto de Bahía Blanca



- Por el lado del Puerto de Bahía Blanca, han ingresado 49.516 camiones, un 55% menor al dato del año pasado. También es el peor primer cuatrimestre desde 2020, dónde la actividad se vio afectada por la pandemia.

# La economía de Buenos Aires tendrá U\$S 8.466 millones menos que en 2022 (5% del PBG de 2021)



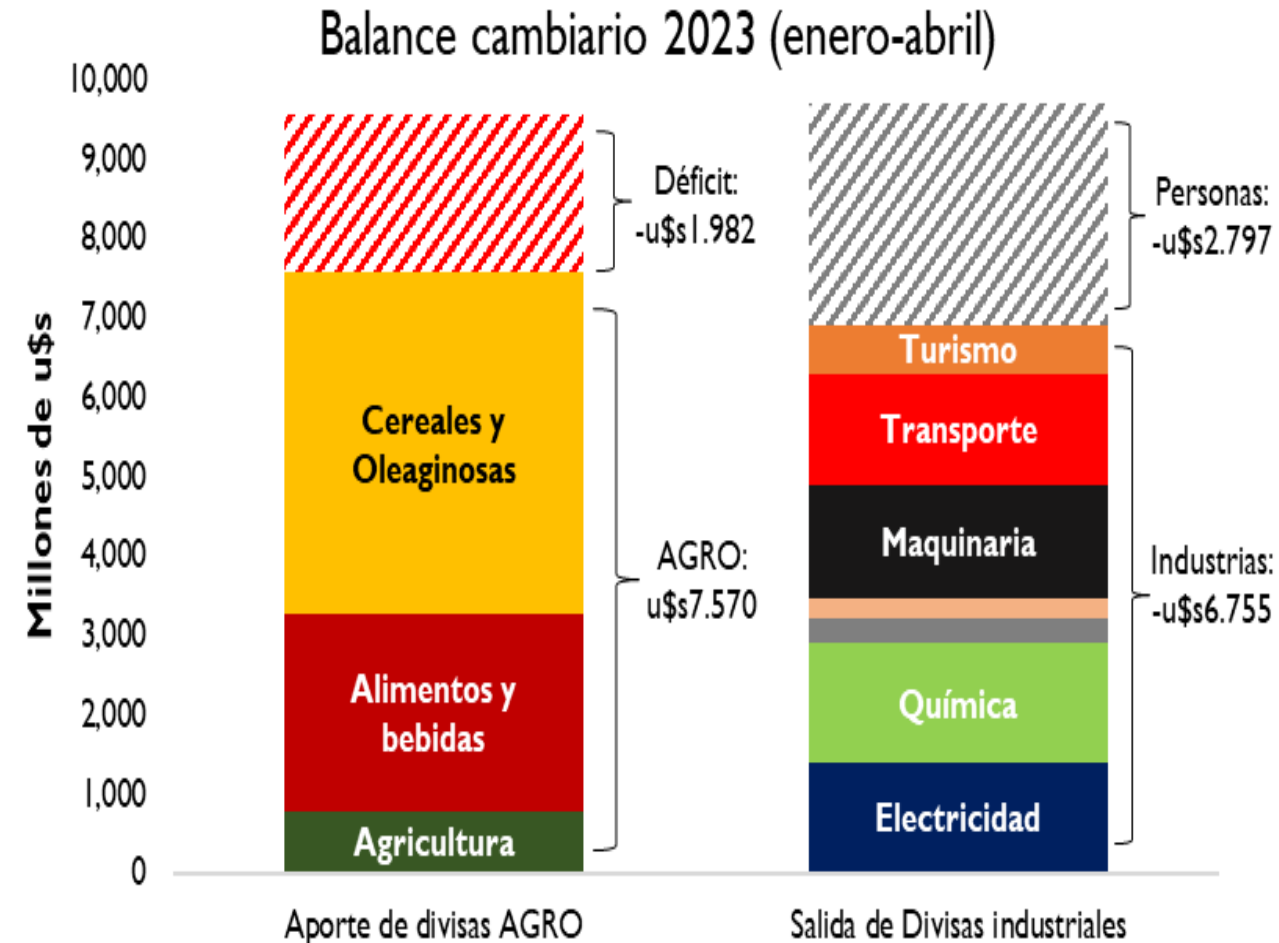
- **Agricultura:** Valor de la caída de la producción.
- **Ganadería:** Aumento de la mortandad, menor peso logrado por los terneros vendidos, venta forzosa de vacas y menor cantidad de terneros en 2024 (por caída de preñez). Pérdida pasturas (afectación E 50%)
- **Lechería:** caída del resultado por menor producción y aumento de costos.

Actividad	En MM de U\$S
Agricultura	6.475
Ganadería	1.774
Lechería	217
<b>Total</b>	<b>8.466</b>

# A nivel nacional, la sequía impacta sobre la actividad económica, la balanza de pagos y las cuentas fiscales



- **55 MM de toneladas menos** producidas, caída del valor producido, caída del valor transportado (2,9 millones de viajes de camión menos).
- **En 10 meses el 32 % del stock bovino, en promedio, lo paso en situación de sequía extrema.** (Pérdida de activo)
- El sector a diciembre estaba **endeudado sólo en el sistema financiero por \$909 mil MM** (12% del total).
- **U\$S 26.400 MM menos de exportaciones.** Esto es más de dos veces el saldo positivo de la balanza comercial del año pasado. Impacto en la actividad económica del resto de las actividades.
- **U\$S 6.500 MM menos de DEX,** esto es 1,2% más de déficit fiscal.

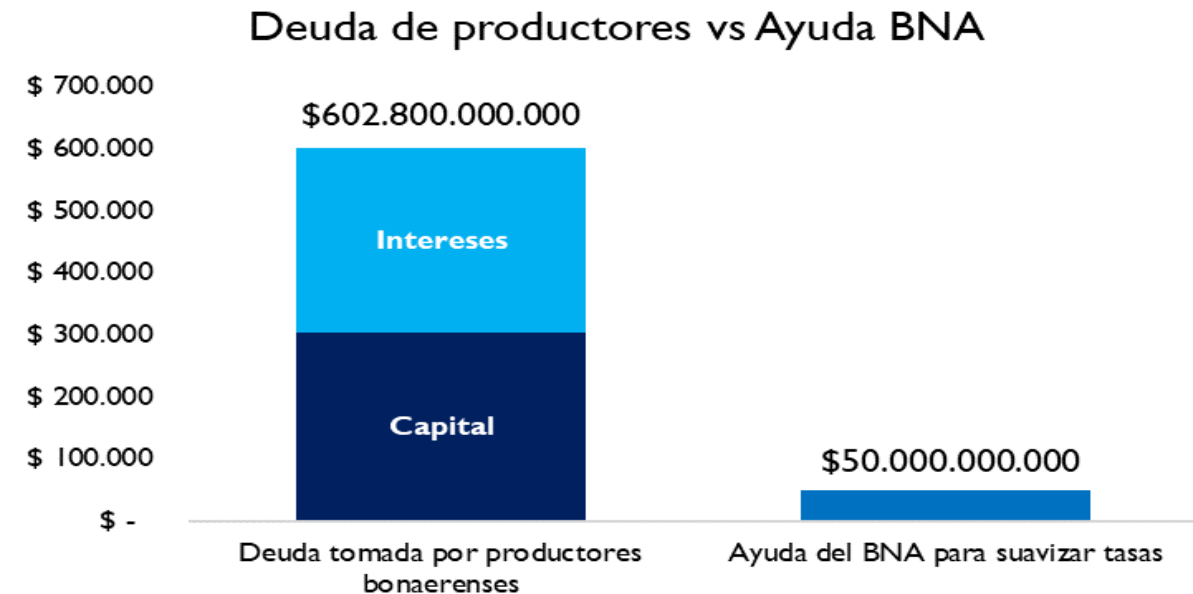


# Ley de Emergencia Agropecuaria: impotente

- Hoy están vigentes las Res 208/2023- 317/2023-587/2023.
- Según AFIP solo 1570 contribuyentes beneficiados de un total de 23534 a nivel nacional, mostrando la alta burocracia para obtener el beneficio AFIP.
- Las fechas de los certificados está descoordinada con la fecha de los vencimientos de las obligaciones tributarias.
- Instrumentos fiscales poco potentes para solucionar el problema que genera la sequía.
  - Recalcular anticipos con riesgo fiscal.
  - Postergar ingresos de anticipos (emergencia).
  - Exceptuar anticipos de BB.PP. y Ganancias (con Desastre)
- Instrumentos financieros menores respecto del problema en la cadena de pagos:
  - El problema financiero en Buenos Aires mayor a la media nacional. Los préstamos para el agro representan el 15% del total de los préstamos otorgados en la provincia.
  - El capital + los intereses de la deuda de los productores de la provincia, equivalen en 10 veces a la línea de crédito dispuesta por el BNA para refinanciar préstamos en emergencia a todo el país.

Capital adeudado			
Provincia	Agricultura	Total	Agro/Total
Bs.As.	\$ 303.547	\$ 2.058.812	15%
Resto	\$ 782.654	\$ 6.931.227	11%
<b>Total</b>	<b>\$ 1.086.200</b>	<b>\$ 8.990.039</b>	<b>12%</b>
PBA/Total	<b>28%</b>	<b>23%</b>	

Fuente: IEE-SRA en base a BCRA, en millones de pesos. Al 31/3/2023



Fuente: IEE – SRA en base a BCRA. En millones de pesos.

# Para volver a impulsar la actividad, es necesario aliviar la mochila y tomar decisiones urgentes



- La sequía mostró la fragilidad en la que pusieron al sector a causa de las políticas públicas que generan fuertes transferencias hacia otros sectores, impidiendo a los productores ahorrar en momentos de buenas cosechas.
- Serán grandes las consecuencias para la actividad económica y la cadena de pagos, las que tendrán efectos importantes en materia fiscal y cambiaria.
- Los instrumentos existentes para enfrentar este tipo de situaciones son impotentes para compensar la dimensión de las pérdidas ocurridas.
- Es necesario entender que los derechos de exportación se deben eliminar y unificar el tipo de cambio para evitar la pérdida del capital de trabajo y poder seguir con la actividad.
- Para el desarrollo de la ganadería y la lechería, es necesario impulsar la salida exportadora, eliminando cupos, prohibiciones, restricciones, y evitar la pérdida de capital de trabajo y seguir con la actividad.

# Para volver a impulsar la actividad, es necesario aliviar la mochila y tomar decisiones urgentes



- **Política tributaria provincial:**
  - Impuesto Inmobiliario: eliminar complementario; exceptuar mejoras.
  - Impuesto a la transferencia gratuita de bienes: eliminar
  - Impuestos a los movimientos portuarios: eliminar.
  - Revertir el aumento de las alícuotas de ingresos brutos a la venta de fertilizantes.
  - Actualizar presunciones mínimas de facturación. (Art 100 de la Ley 15170)
- **Caminos Rurales y Cuencas Hídricas:** Relevamiento de la red de caminos rurales e instrumentar un sistema de nomenclatura unificada. Desarrollo del Plan Director Vial Rural de la provincia. Políticas para la planificación de inversiones y gestión del mantenimiento y mejoramiento de los caminos. Recuperar el criterio que tenía la derogada Ley 13010 que establecía asignaciones específicas. Constante funcionamiento del Consejo consultivo del Plan Maestro del río Salado.
- **Conformación de la Mesa de Seguridad Rural:**

# Para volver a impulsar la actividad, es necesario aliviar la mochila y tomar decisiones urgentes



- **Ley de Emergencia:** Nueva ley menos burocrática, más flexible y que sea consistente a la situación. Que funcionen las comisiones locales de emergencia. Mejorar los índices para determinar la emergencia.
- **Aplicaciones:** Normativa en base científica.
- **Ley del Sudoeste bonaerense:** Su correcta instrumentación.
- **Rutas:** Obras en las Rutas Nacionales Nro. 5, 3 y 7
- **Puertos:** Consorcios de gestión.
- **Transporte:** Tarifas de mercado, garantizar la seguridad en las rutas y puertos.
- **BAPRO:** modernizar la gestión del banco.
- **Clústeres:** Impulsar los clústeres Hortícola, Frutas, Quesos, etc.
- **Educación rural:** Promover las escuelas de integración (Hay 3.000 y activas 1.600)
- **Mesa Agropecuaria de la Provincia:** Constante funcionamiento.

# Lo que la sequía nos dejó...

55 MM de  
toneladas  
menos que en  
2022

CAÍDA DEL  
VALOR DE  
LA PRODUCCIÓN  
de  
BSAS  
U\$S 8.466  
MILLONES

INTERESES  
CRÉDITO  
AGROPECUARIO  
U\$S 4.350  
MILLONES

CAÍDA DE EXPO C&O  
TOTALES

U\$S 26.400  
MILLONES

CAÍDA DE DEX  
U\$S 6.500  
MILLONES  
1,2% PBI

INTERESES  
CRÉDITO AGRO  
BSAS  
U\$S 1.360  
MILLONES

AYUDA  
BNA  
U\$S 282  
MILLONES