



# ESCENARIO POLÍTICO

ANÁLISIS DEL ESCENARIO POLÍTICO Y PERSPECTIVAS

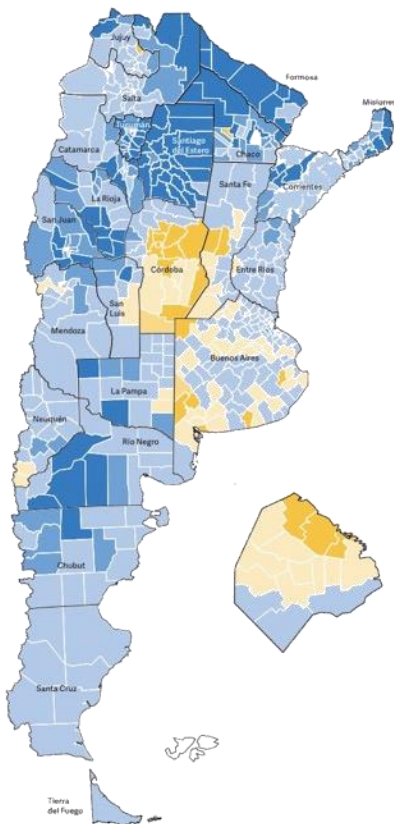
Noviembre de 2019

# UNA MIRADA A LOS RESULTADOS ELECTORALES

# LA ELECCIÓN PRESIDENCIAL EN ARGENTINA 2019 (MAPA Y RESULTADOS)

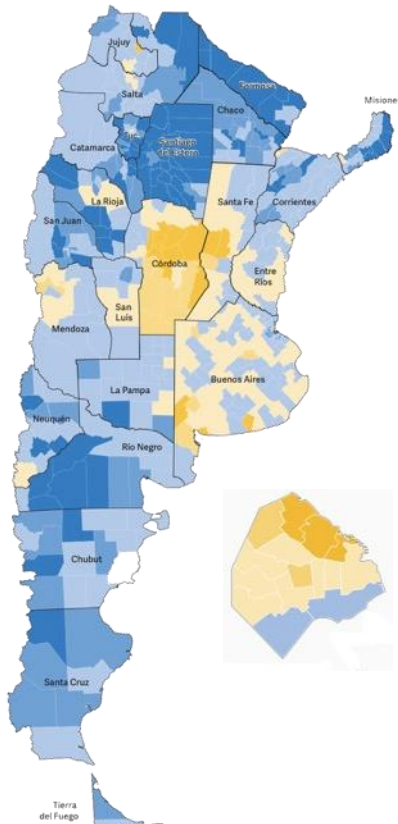
## RESULTADO P.A.S.O. 2019

Según triunfo por municipio

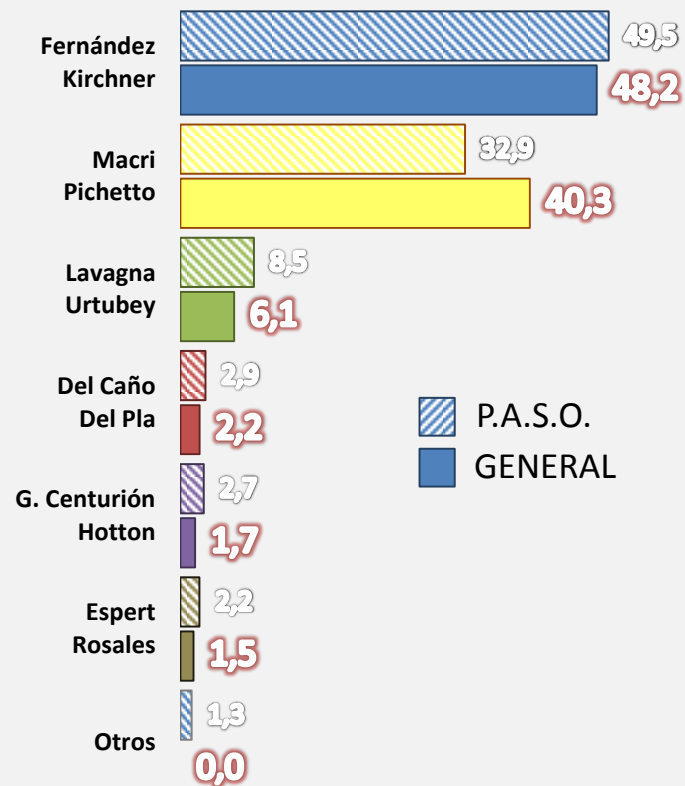


## RESULTADO ELECCIÓN GENERAL 2019

Según triunfo por municipio

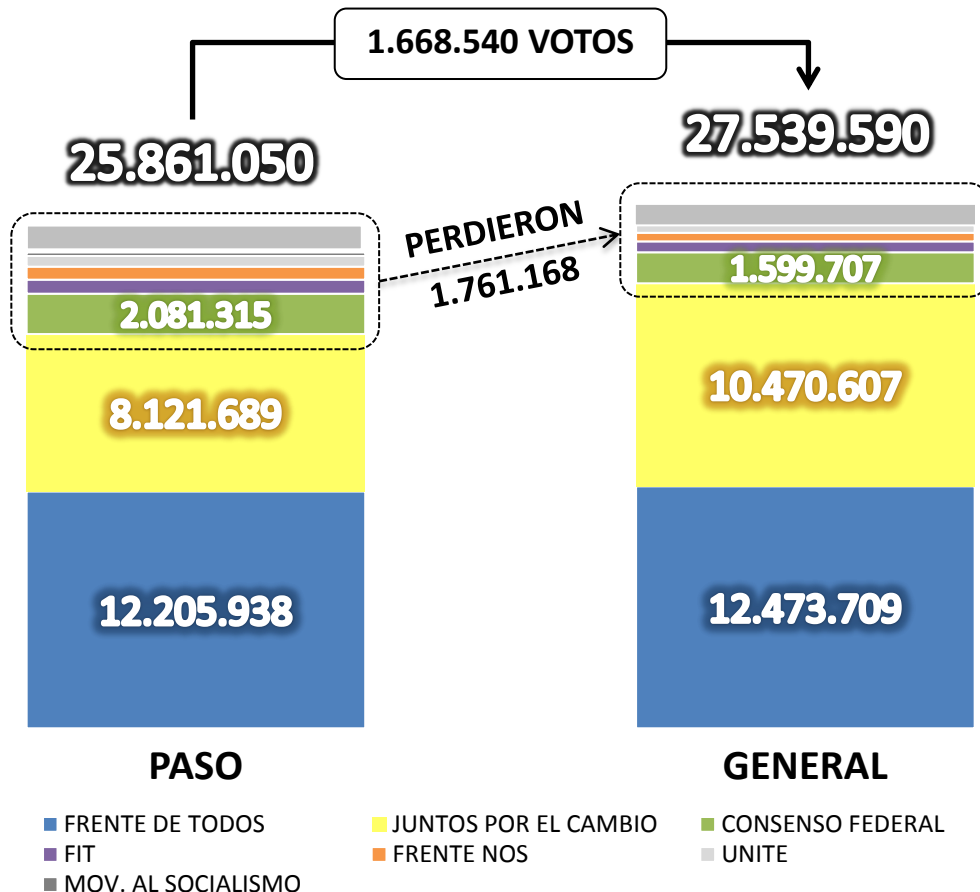


## RESULTADO TOTAL PAÍS\*

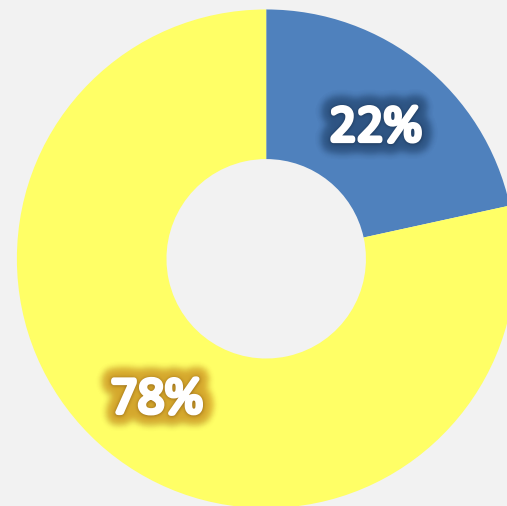


\* Escrutinio Definitivo (Elección General)

# ¿DÓNDE ESTUVO LA DIFERENCIA ENTRE LAS PASO Y LAS GENERALES?



## LAS DOS PRINCIPALES FUERZAS SE REPARTIERON 3.429.708



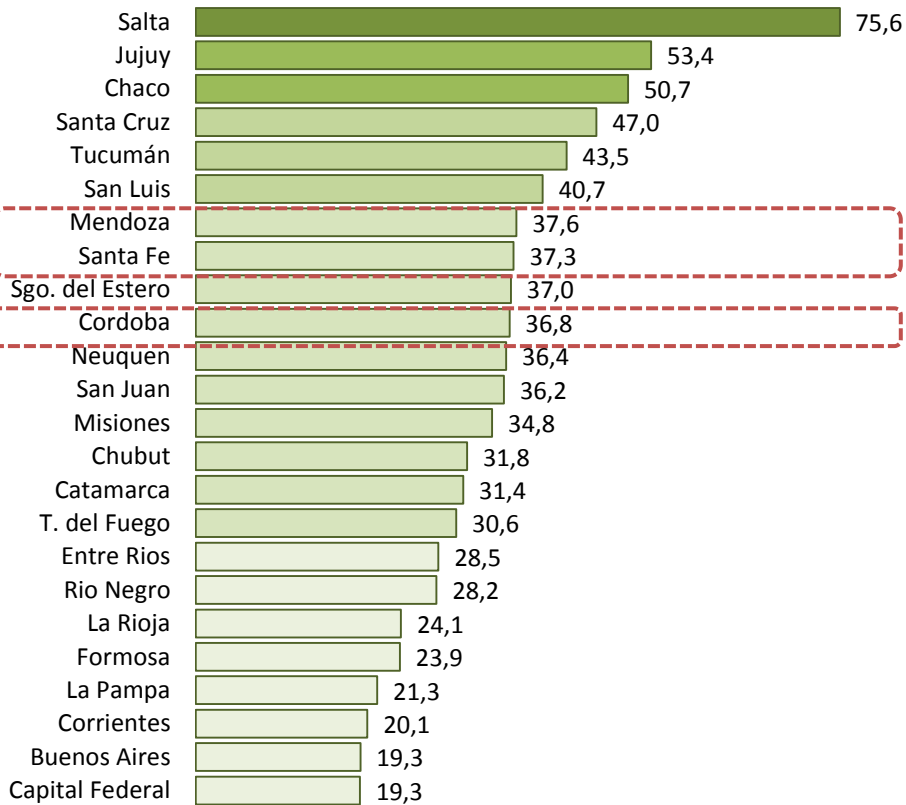
■ FRENTE DE TODOS    ■ JUNTOS POR EL CAMBIO

**JUNTOS POR EL CAMBIO SE LLEVÓ EL 78% (2.689.656 VOTOS)**

# ¿DÓNDE SE DIO LA RECUPERACIÓN DE CAMBIEMOS?

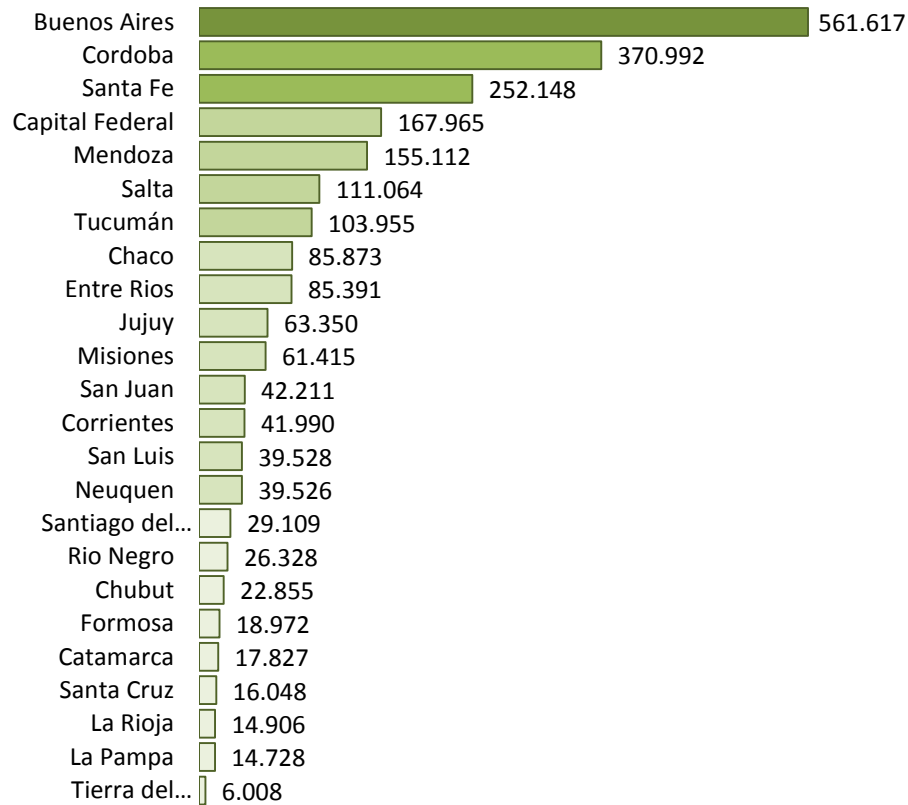
## DIFERENCIA EN % DE VOTOS ENTRE PASO Y GENERAL PARA JXC

EN % DE VOTOS POR PROVINCIA



## DIFERENCIA DE VOTOS ENTRE PASO Y GENERAL PARA JXC

EN CANTIDAD DE VOTOS POR PROVINCIA



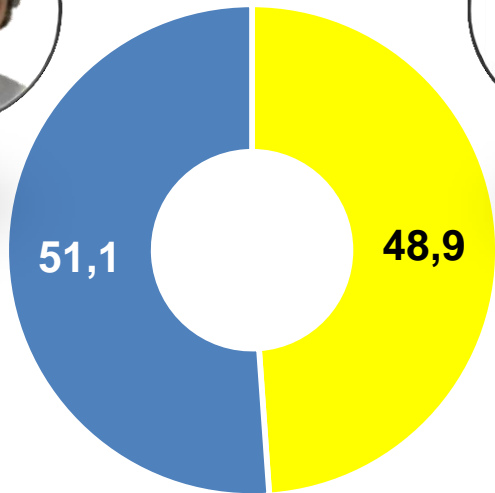
# EL ROL DE LA ARGENTINA AGROPECUARIA

## Región Pampeana (PBA-COR-SFE-ENR-LPA)

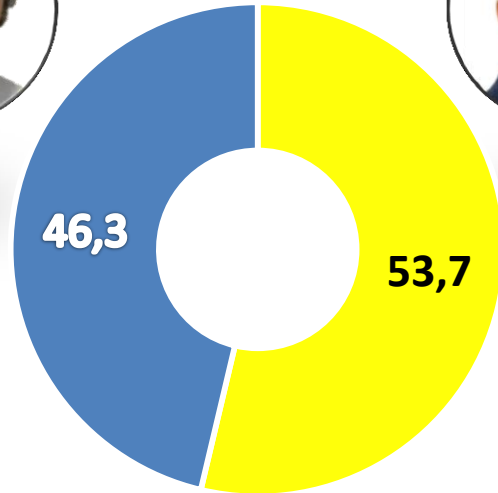
GENERALES 2019 vs. PASO 2019 – Votos entre principales fuerzas - Sin Centros Urbanos



P.A.S.O. 2019



GENERALES 2019



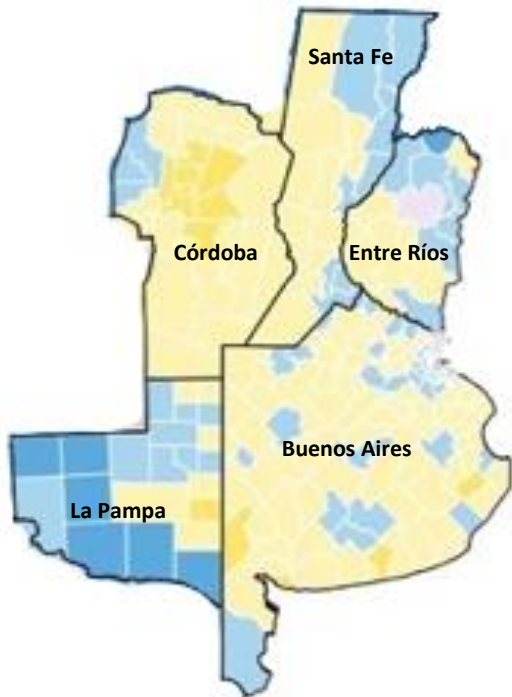
■ Juntos por el Cambio ■ Frente de Todos

■ Juntos por el Cambio ■ Frente de Todos


## Región Pampeana (PBA-COR-SFE-ENR-LPA)

GENERALES 2015 vs. GENERALES 2019 – Votos EN principales fuerzas - Sin Centros Urbanos

### COMPARACIÓN EN CANTIDAD DE VOTOS



2.572.991



Cambiemos

1.889.978



FPV

3.168.374



JxC


2.731.434



FdT

### COMPARACIÓN EN % DE VOTOS

41,3



Cambiemos

30,3



FPV

47,9

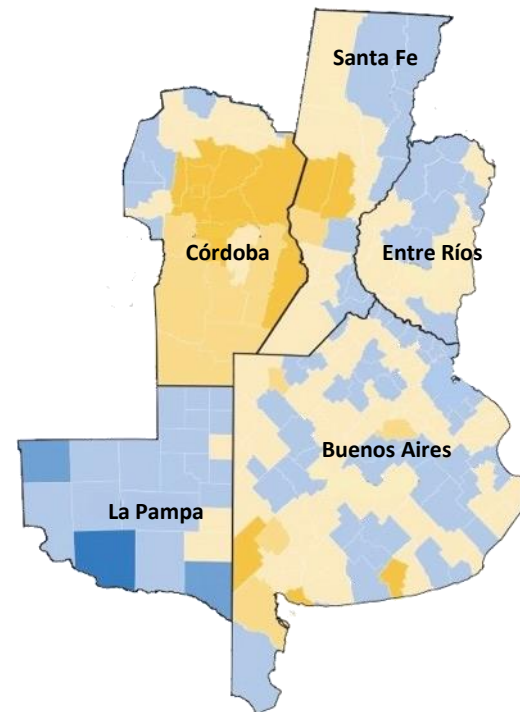


JxC

41,3



FdT





# EL ROL DE PBA EN LA ELECCIÓN

# LA HETEROGÉNEA DISTRIBUCIÓN DE LOS APOYOS EN EL TERRITORIO

En una Argentina sin GBA, Tucumán y Sgo. del Estero...

**MACRI HUBIERA GANADO LA ELECCIÓN**

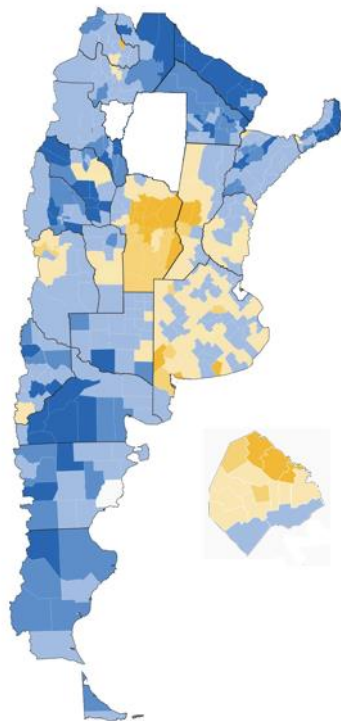


44,7

VS



43,7



En una Argentina sin CABA y Córdoba...

**FERNÁNDEZ HUBIERA CASI DUPLICADO LA DIFERENCIA**

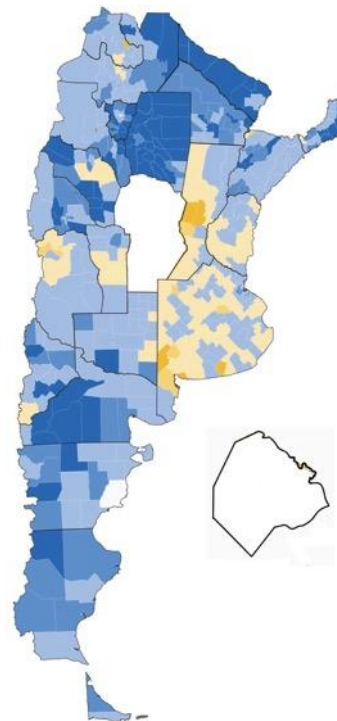


51,3

VS



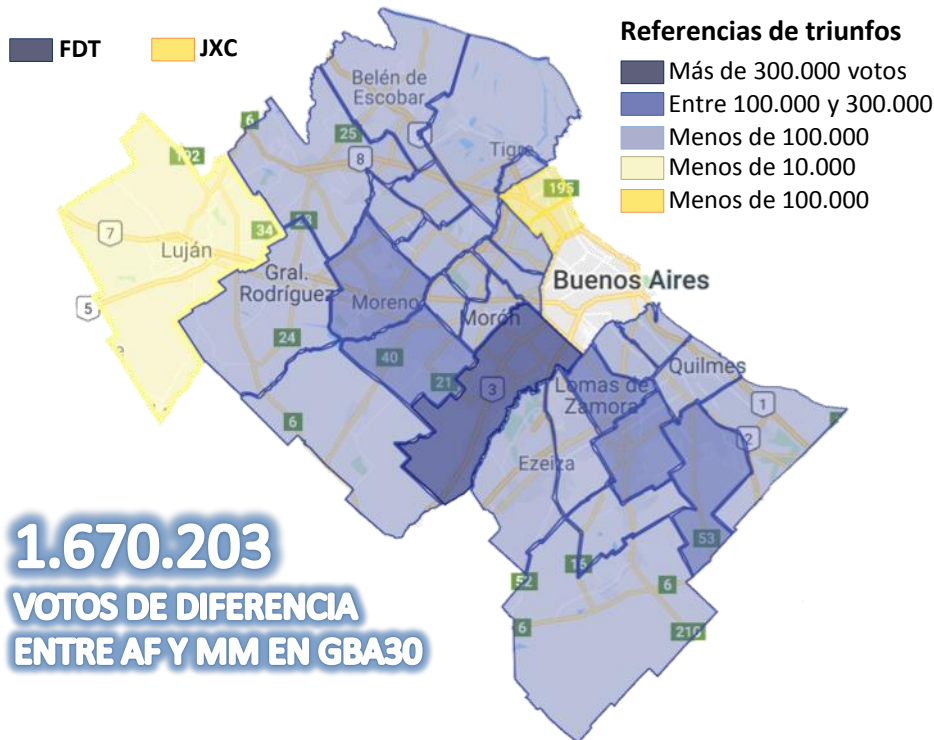
37,0



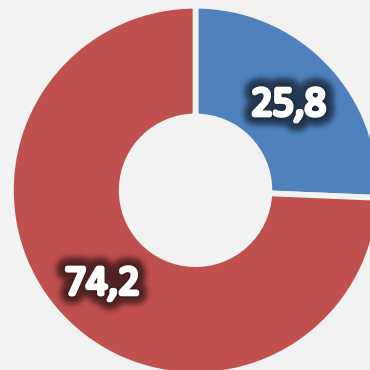
# LA MADRE DE TODAS LAS DERROTAS: EL CONURBANO

## 2.134.645 VOTOS DE DIFERENCIA AF-MM

VOTOS DE DIFERENCIA ENTRE AF/MM EN GBA 30  
ELECCIÓN GENERAL 2019



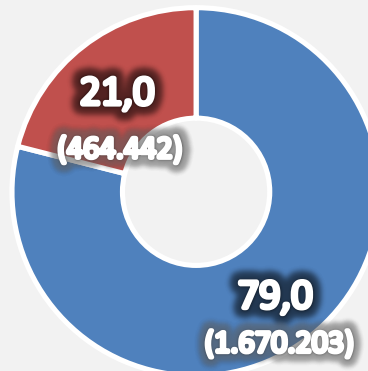
### PESO DEL GBA 30 A NIVEL PAÍS



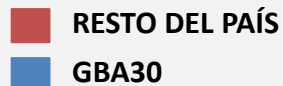
EL GBA 30 REPRESENTÓ EL 26% DE LOS VOTOS AFIRMATIVOS



### DIFERENCIA DE AF SOBRE MM



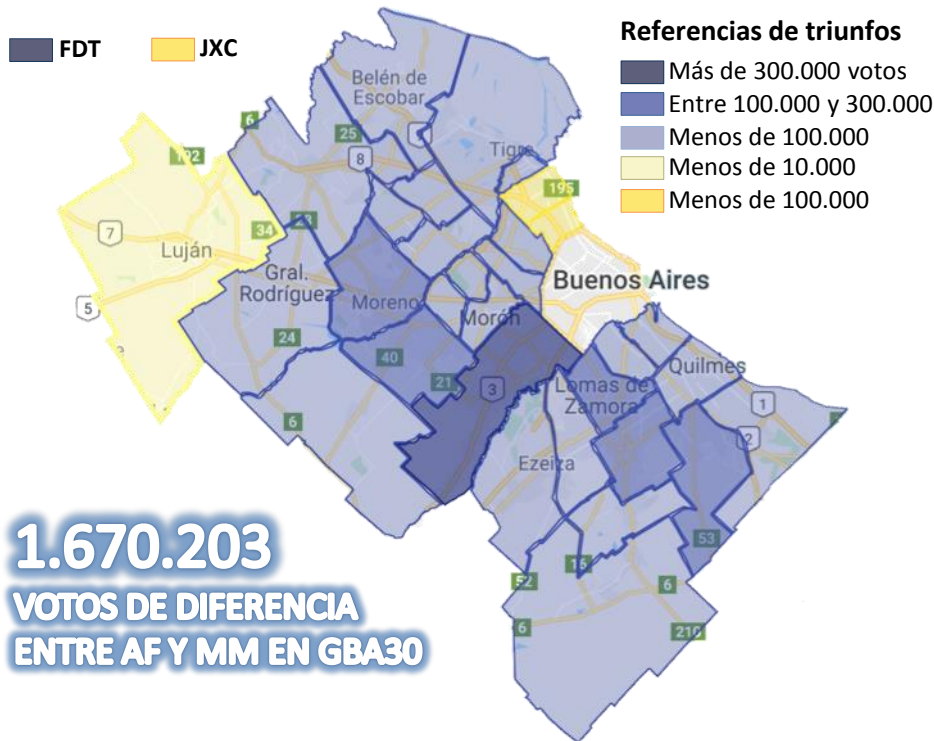
LA DIFERENCIA EN EL GBA30 ES EL 79% DE LA DIFERENCIA A NIVEL NACIONAL



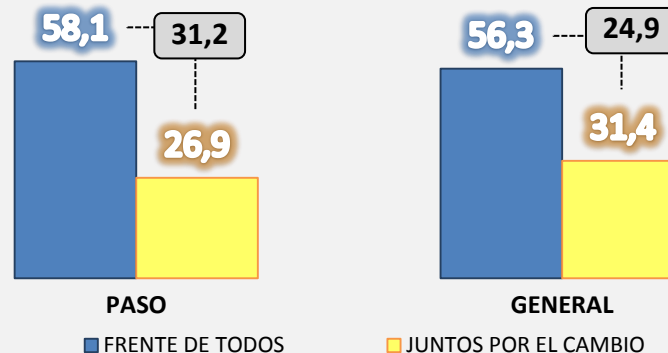
# LA MADRE DE TODAS LAS DERROTAS: EL CONURBANO

## 2.134.645 VOTOS DE DIFERENCIA AF-MM

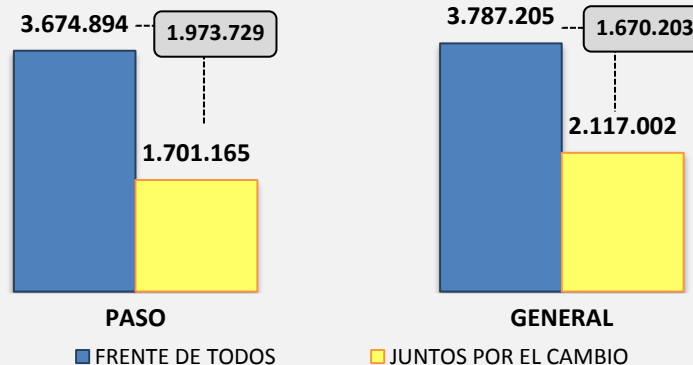
VOTOS DE DIFERENCIA ENTRE AF/MM EN GBA 30  
ELECCIÓN GENERAL 2019



VOTOS EN LAS PASO vs. VOTO EN LA GENERAL en G30



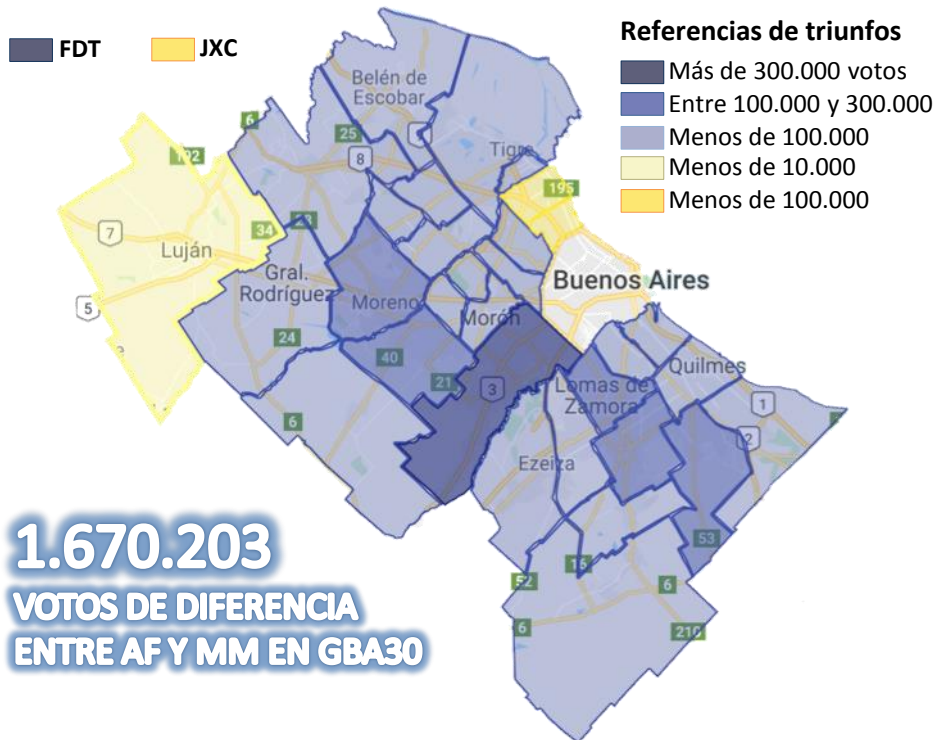
% EN LAS PASO vs. % EN LA GENERAL EN G30



# LA MADRE DE TODAS LAS DERROTAS: EL CONURBANO

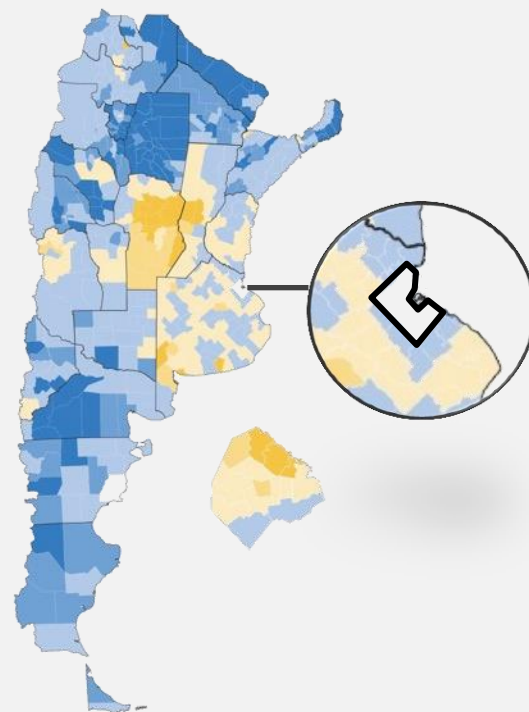
## 2.134.645 VOTOS DE DIFERENCIA AF-MM

VOTOS DE DIFERENCIA ENTRE AF/MM EN GBA 30  
ELECCIÓN GENERAL 2019



### ¿CÓMO HUBIERA SALIDO LA ELECCIÓN SIN EL GBA30?

### LA ELECCIÓN HUBIERA ESTADO A 0,7% DE IR A BALOTAJE



45,6

VS

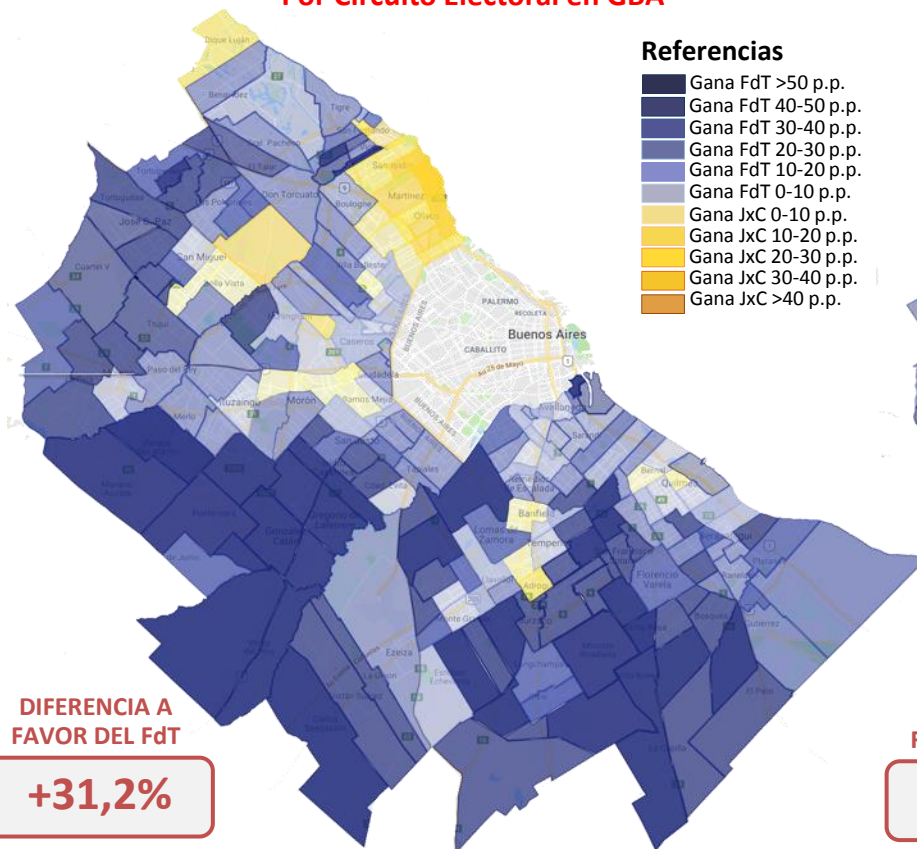
43,2



# **EL COMPORTAMIENTO ELECTORAL EN EL GRAN BUENOS AIRES**

# LA MADRE DE TODAS LAS DERROTAS: EL CONURBANO

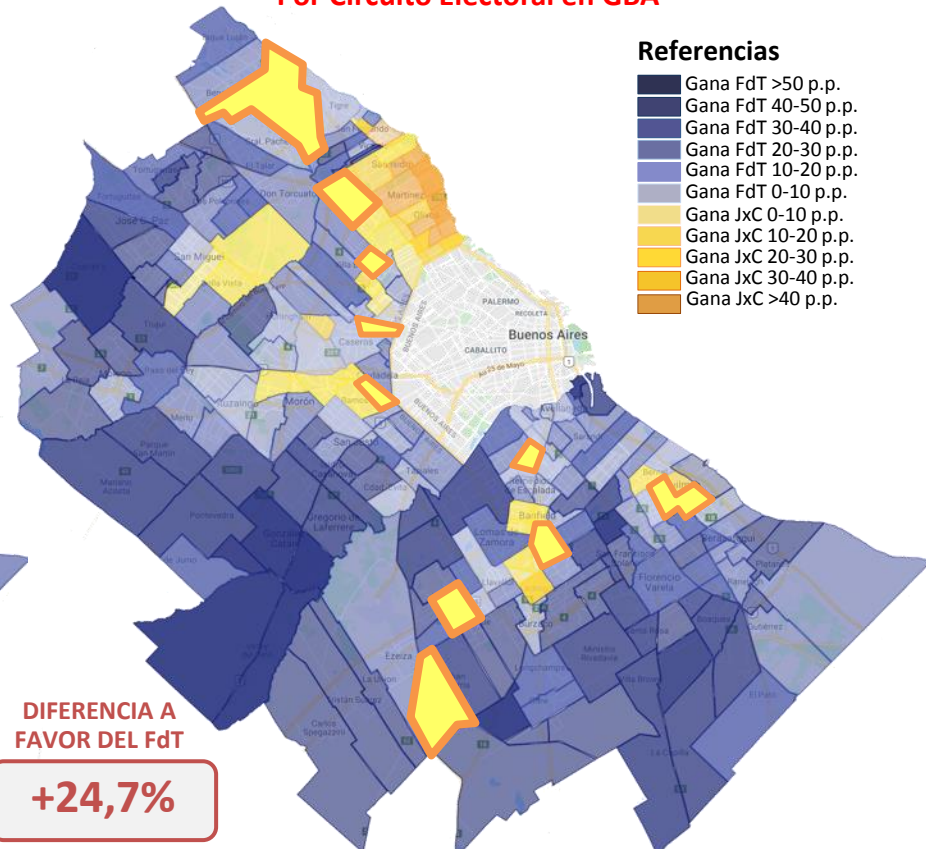
## RESULTADO P.A.S.O. 2019 Por Circuito Electoral en GBA



### Referencias

- Gana FdT >50 p.p.
- Gana FdT 40-50 p.p.
- Gana FdT 30-40 p.p.
- Gana FdT 20-30 p.p.
- Gana FdT 10-20 p.p.
- Gana FdT 0-10 p.p.
- Gana JxC 0-10 p.p.
- Gana JxC 10-20 p.p.
- Gana JxC 20-30 p.p.
- Gana JxC 30-40 p.p.
- Gana JxC >40 p.p.

## RESULTADO ELECCIÓN GENERAL 2019 Por Circuito Electoral en GBA



### Referencias

- Gana FdT >50 p.p.
- Gana FdT 40-50 p.p.
- Gana FdT 30-40 p.p.
- Gana FdT 20-30 p.p.
- Gana FdT 10-20 p.p.
- Gana FdT 0-10 p.p.
- Gana JxC 0-10 p.p.
- Gana JxC 10-20 p.p.
- Gana JxC 20-30 p.p.
- Gana JxC 30-40 p.p.
- Gana JxC >40 p.p.

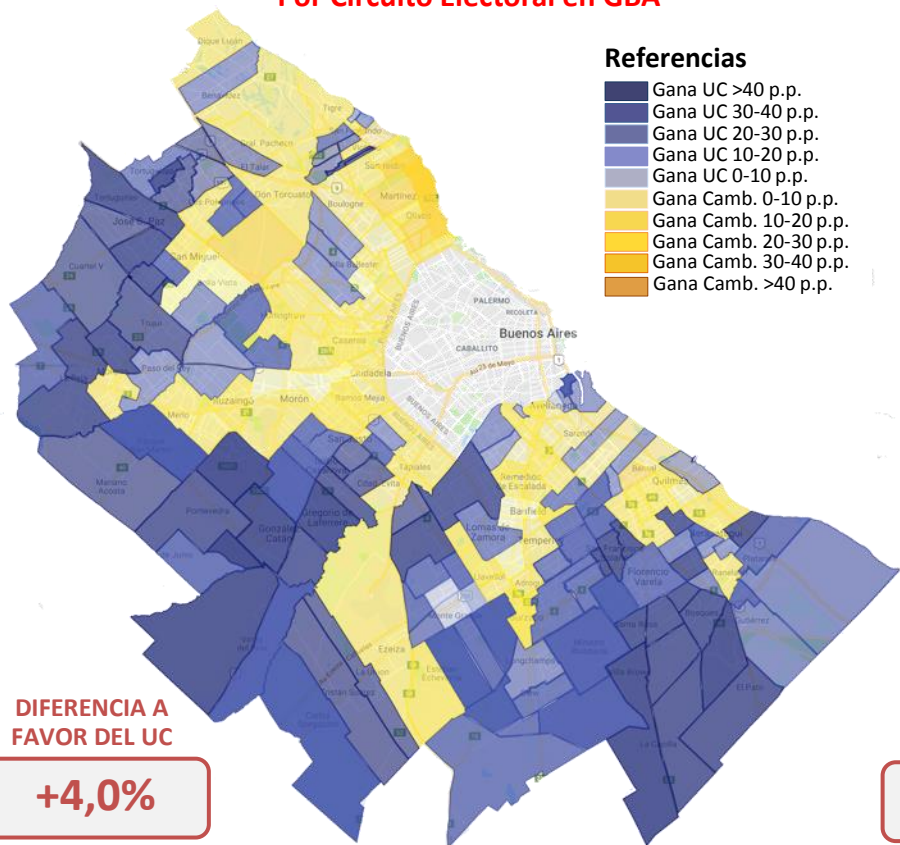
# LA MADRE DE TODAS LAS DERROTAS: EL CONURBANO

## RESULTADO ELECCIÓN GENERAL 2017

Por Circuito Electoral en GBA

### Referencias

- Gana UC >40 p.p.
- Gana UC 30-40 p.p.
- Gana UC 20-30 p.p.
- Gana UC 10-20 p.p.
- Gana UC 0-10 p.p.
- Gana Camb. 0-10 p.p.
- Gana Camb. 10-20 p.p.
- Gana Camb. 20-30 p.p.
- Gana Camb. 30-40 p.p.
- Gana Camb. >40 p.p.



DIFERENCIA A  
FAVOR DEL UC

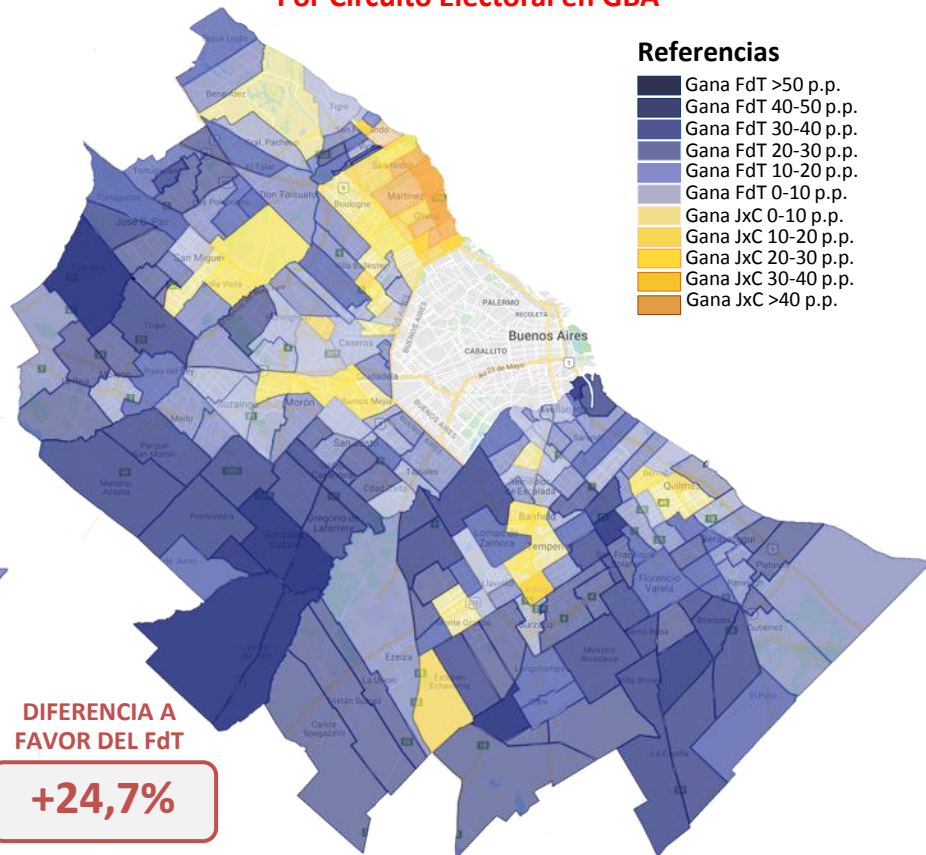
**+4,0%**

## RESULTADO ELECCIÓN GENERAL 2019

Por Circuito Electoral en GBA

### Referencias

- Gana FdT >50 p.p.
- Gana FdT 40-50 p.p.
- Gana FdT 30-40 p.p.
- Gana FdT 20-30 p.p.
- Gana FdT 10-20 p.p.
- Gana FdT 0-10 p.p.
- Gana JxC 0-10 p.p.
- Gana JxC 10-20 p.p.
- Gana JxC 20-30 p.p.
- Gana JxC 30-40 p.p.
- Gana JxC >40 p.p.



DIFERENCIA A  
FAVOR DEL FdT

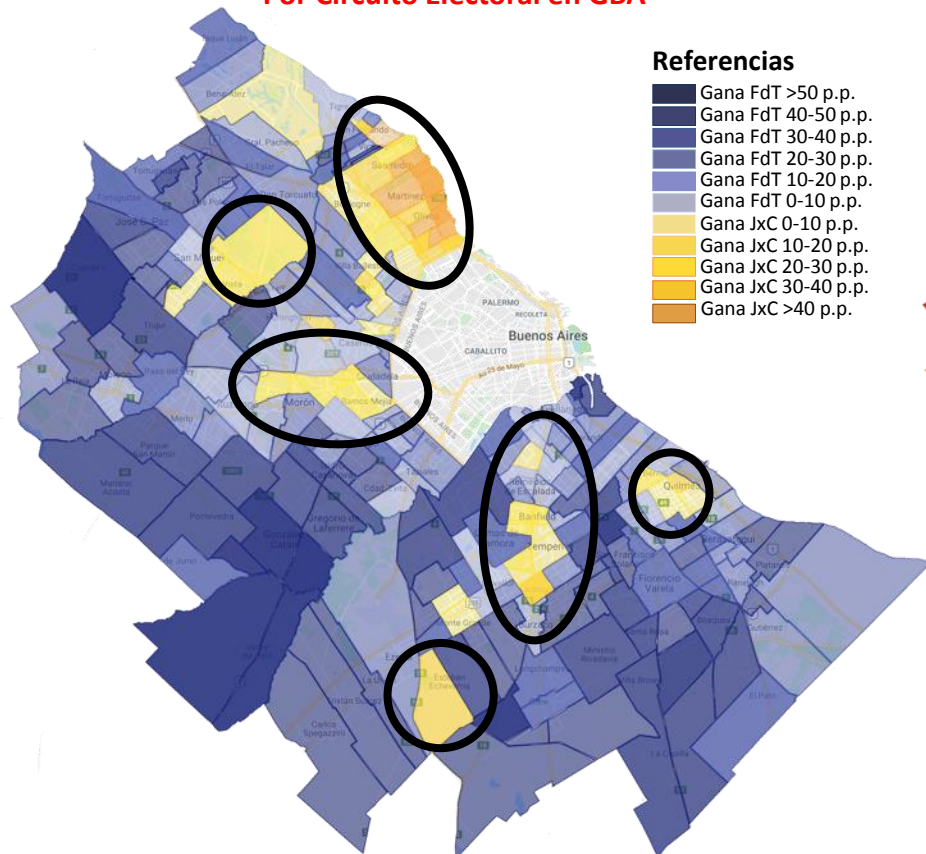
**+24,7%**



# LA CORRELACIÓN ENTRE VOTO Y RIQUEZA

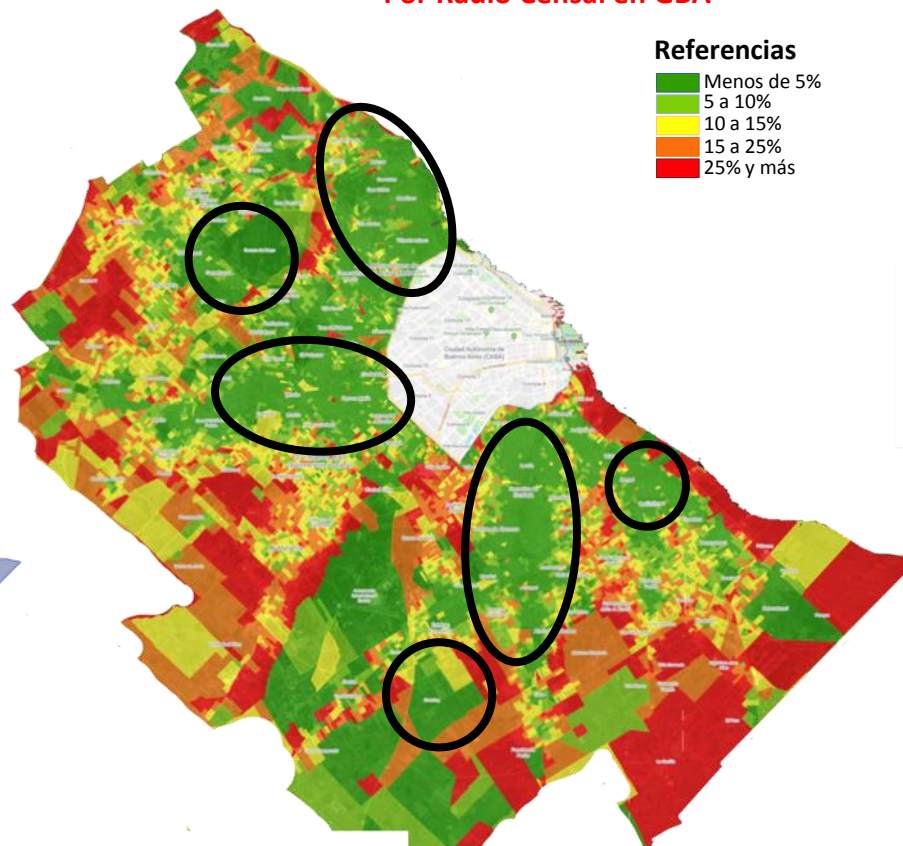
## RESULTADO ELECCIÓN GENERAL 2019

Por Circuito Electoral en GBA



## NECESIDADES BÁSICAS INSATISFECHAS (2010)

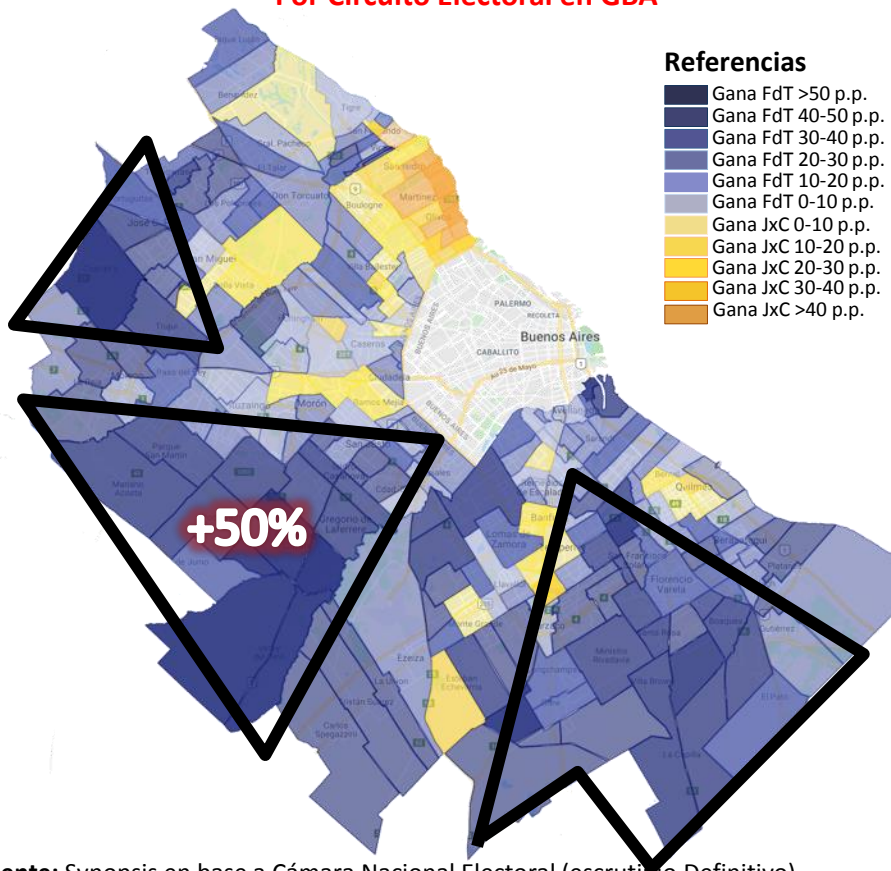
Por Radio Censal en GBA



# LA CORRELACIÓN ENTRE VOTO Y RIQUEZA

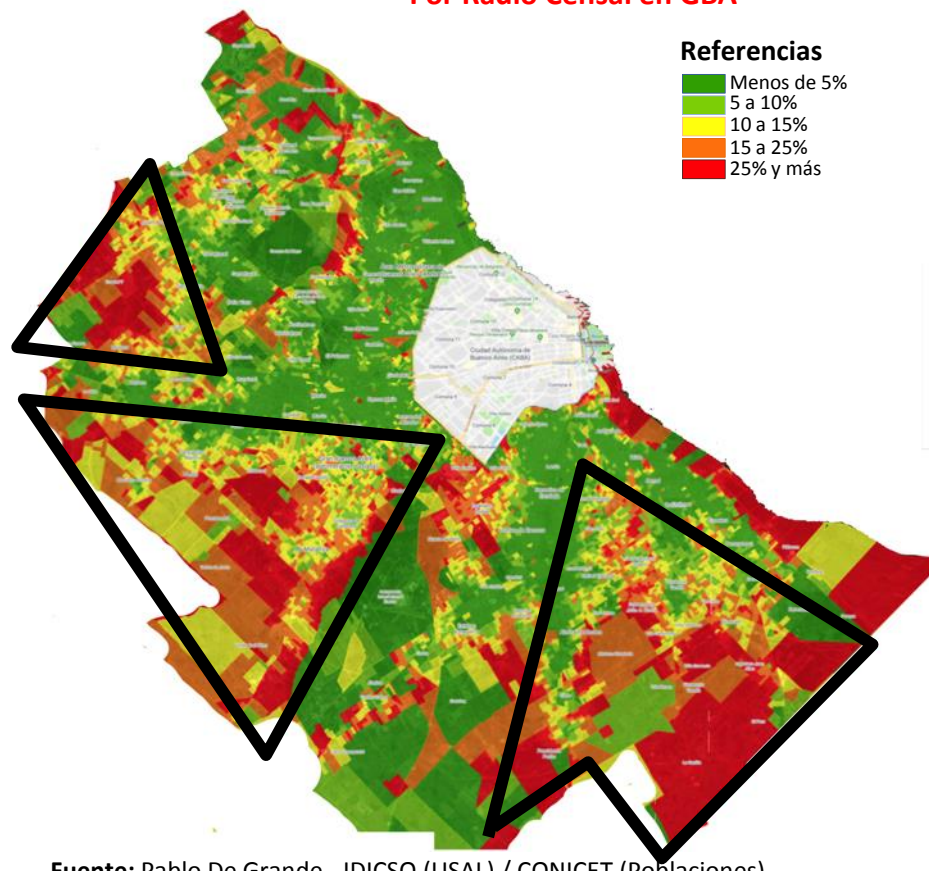
## RESULTADO ELECTORAL PASO 2019

Por Circuito Electoral en GBA



## NECESIDADES BÁSICAS INSATISFECHAS (2010)

Por Radio Censal en GBA

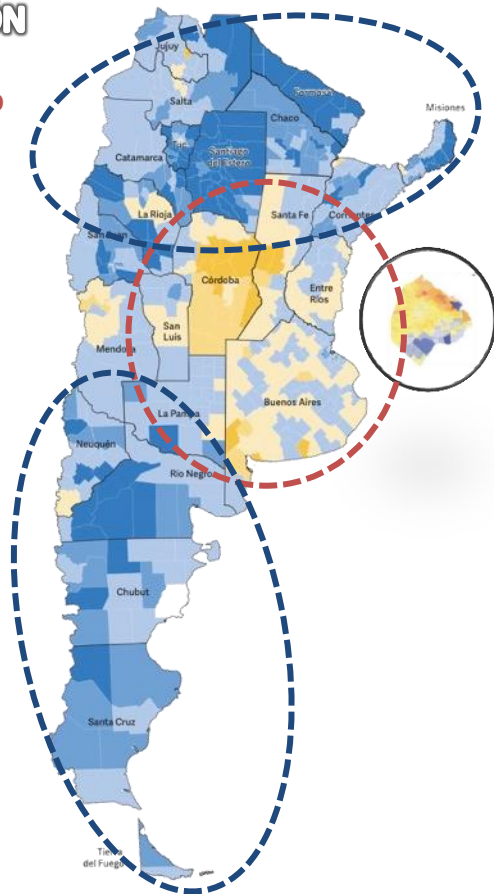
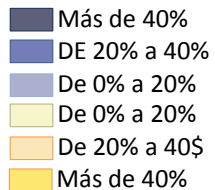


# LA GEOGRAFILIDAD DEL VOTO EN LA ARGENTINA

## RESULTADOS ELECCIÓN GENERAL (2019)

Según TRIUNFO MUNICIPIO

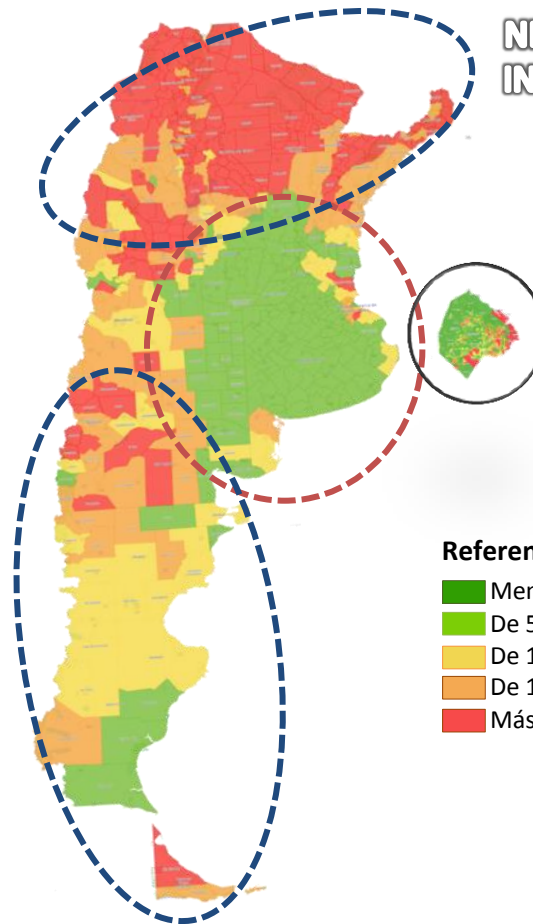
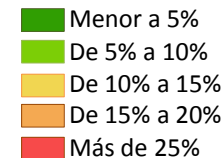
### Referencias de triunfos



## NECESIDADES BÁSICAS INSATISFECHAS (2010)

Según RADIO CENSAL

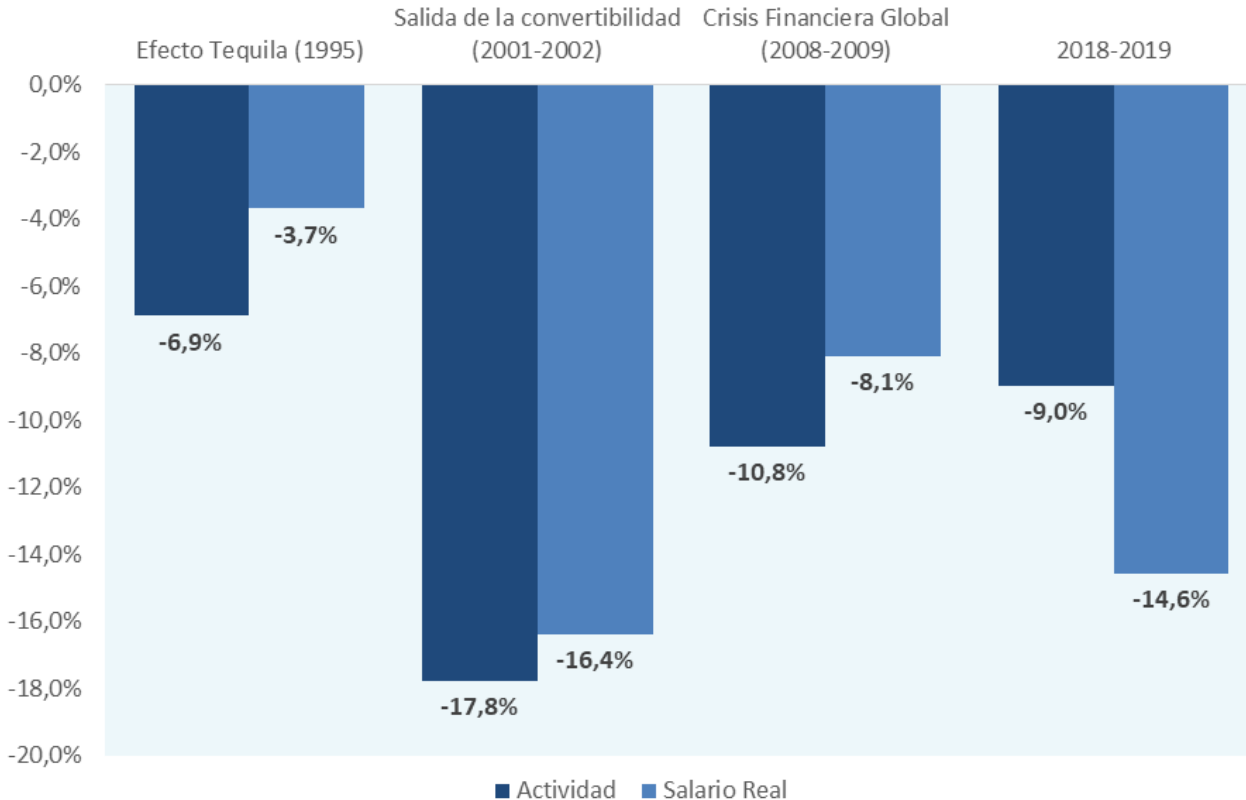
### Referencias de NBI



**FUE LA ECONOMÍA...**

# EL PAPEL DE LA ECONOMÍA EN EL PROCESO ELECTORAL


**El salario formal real cayó mas que en las últimas recesiones**  
var. acumulada desde inicio de la crisis a piso de actividad – septiembre 2019-



**1. AFECTACIÓN ESPECIAL  
DEL BOLSILLO DE LOS  
VOTANTES**

# EL PAPEL DE LA ECONOMÍA EN EL PROCESO ELECTORAL

**Evolución comparada del Salario Real de trabajadores registrados del Sector Privado en diferentes fases contractivas desde 2001 (Agosto 2019)**



**1. AFECTACIÓN ESPECIAL  
DEL BOLSILLO DE LOS  
VOTANTES**

**2. PROLONGADA EN EL  
TIEMPO (SENSACIÓN DE  
HARTAZGO)**

# EL PAPEL DE LA ECONOMÍA EN EL PROCESO ELECTORAL

Evolución del Ingreso per cápita familiar real por Decil de Ingreso  
2016 Q2-2017 Q4 vs. 2017 Q4 vs. 2019 Q2



**1. AFECTACIÓN ESPECIAL  
DEL BOLSILLO DE LOS  
VOTANTES**

**2. PROLONGADA EN EL  
TIEMPO (SENSACIÓN DE  
HARTAZGO)**

**3. CON FOCO EN LOS  
DECILES DE MENORES  
INGRESOS**

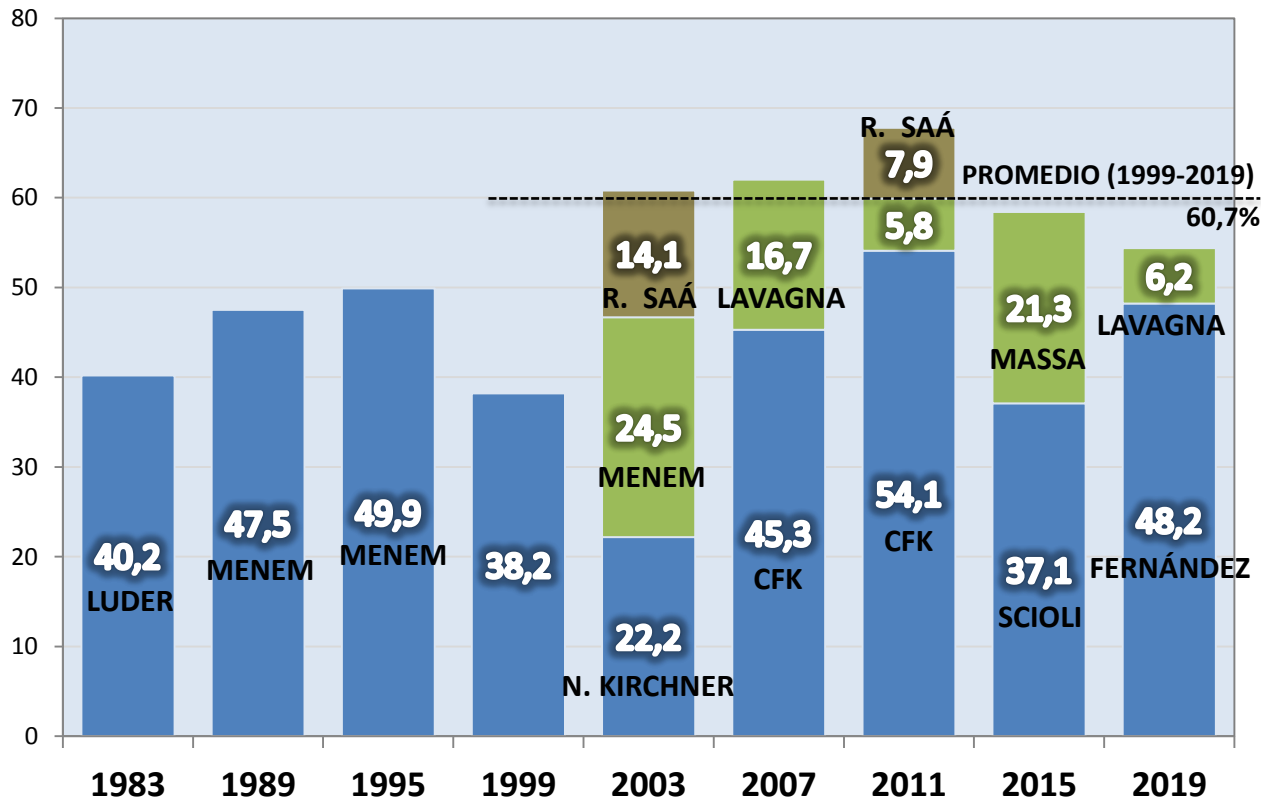
**...PERO TAMBIÉN FUE LA POLÍTICA.**



# EL ROL DE LA UNIDAD DEL PERONISMO

## % DE VOTOS OBTENIDOS POR CANDIDATOS PERONISTAS A LA PRESIDENCIA

1983-2019 – INDEPENDIEMENTE DE LAS ALIANZAS QUE LO ACOMPAÑARON



1. LA DECISIÓN DE CFK  
DE RESIGNAR SU  
CANDIDATURA

2. ENCOLUMNAMIENTO  
DE GOBERNADORES  
DETRÁS DE AF

3. LA INCORPORACIÓN DE  
MASSA Y EL PERONISMO  
ALTERNATIVO

# EL GOBIERNO DE ALBERTO FERNÁNDEZ

**LEGITIMIDAD DE ORIGEN**  
(TRIUNFO ELECTORAL)



**LEGITIMIDAD DE EJERCICIO**  
(RESULTADOS DE GESTIÓN)

**CONDICIONA LA IDENTIDAD DEL  
NUEVO GOBIERNO**  
(PERFIL KIRCHNERISTA)

**FORTALECE A LA OPOSICIÓN**  
(UN PISO DE 40% DEL ELECTORADO)

**ACHICA MÁRGENES PARA OBTENER  
RESULTADOS**  
(AMENAZA DE PÉRDIDA DE POPULARIDAD)

**RESOLVER LAS URGENCIAS  
ECONÓMICAS**  
(SOBRE TODO INFLACIÓN Y PÉRDIDA  
PODER ADQUISITIVO) DEL

**TRANSFORMAR EL FTE. ELECTORAL  
EN UNA COALICIÓN DE GOBIERNO**  
(ADMINISTRAR LAS TENSIONES)

# ¿CON CUÁNTA AUTONOMÍA VA A GOBERNAR FERNÁNDEZ?

UN GOBIERNO



DE TRES CABEZAS

...PERO SIN TERRITORIO

EL KIRCHNERISMO



CRISTINA KIRCHNER

AXEL KICILLOF

- CONTROLA CONGRESO (DIP.)
- CONTROLA PBA y SCR
- CONTROLA CGT (MOYANO)
- CONTROLA CALLE (MILITANCIA Y MOV. SOC.)

LOS GOBERNADORES DEL PJ



JUAN MANZUR

OMAR PEROTTI

- CONTROLA TERRITORIOS (16)
- CONTROLA PJ (¿GIOJA?)
- CONTROLA CGT (DAHER)
- CONTROLA CALLE (MILITANCIA)

PERONISTAS NO K



FELIPE SOLÁ

SERGIO MASSA

- CONTROLA PARTE DE PBA
- CONTROLA PARTE DE CONGRESO
- CONTROLA PARTE CGT (ACUÑA)
- CONTROLA CALLE (MOV. SOCIALES)

FEDERALIZAR EL GOBIERNO PARA DESCONURBANIZAR (DESKIRCHNERIZAR) EL PODER

# ¿CON CUÁNTA AUTONOMÍA VA A GOBERNAR FERNÁNDEZ?

UN GOBIERNO



DE TRES CABEZAS

...PERO SIN TERRITORIO

ACTO DE CELEBRACIÓN DEL TRIUNFO (27 DE OCTUBRE-CABA)

ACTO DE ASUNCIÓN MANZUR (29 DE OCTUBRE-TUCUMÁN)



# ¿CON CUÁNTA AUTONOMÍA VA A GOBERNAR FERNÁNDEZ?

UN GOBIERNO

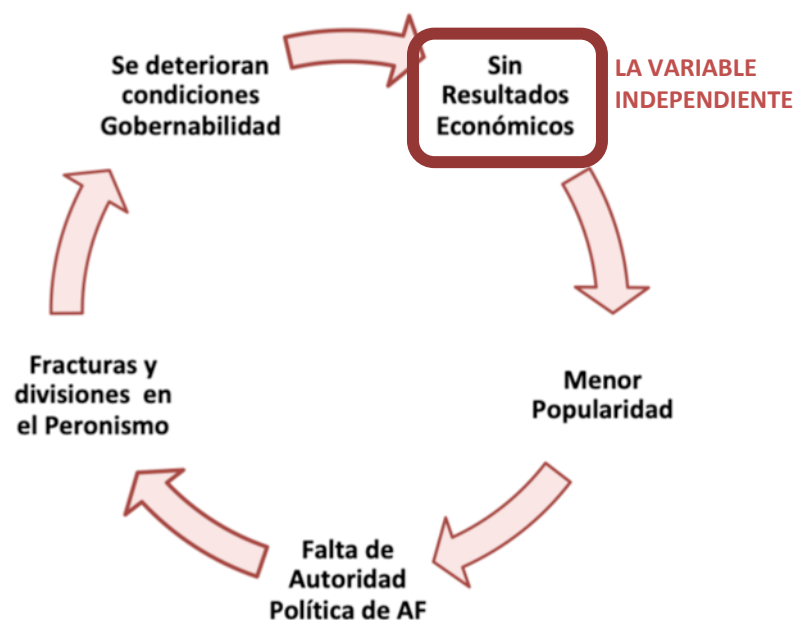


DE TRES CABEZAS

...PERO SIN TERRITORIO

EL CÍRCULO VIRTUOSO QUE CONSOLIDARÁ EL CICLO

EL CÍRCULO VICIOSO QUE DEBILITARÁ AL CICLO



# ¿QUÉ CARACTERÍSTICAS TENDRÁ EL GABINETE DE FERNÁNDEZ?

## EQUIPO ECONÓMICO



MATÍAS KULFAS



CECILIA TODESCA



MIGUEL A. PESCE



GUILLERMO NIELSEN



E. ÁLVARES AGIS



ARNALDO BOCCO



MARTÍN REDRADO

## GABINETE DE MINISTROS



SANTIAGO CAFIERO



FELIPE SOLÁ



WADO DE PEDRO



CLAUDIO MORONI



NICOLÁS TROTTA



JUAN M. OLMOS



LUANA VOLNOVICH



DANIEL ARROYO



MARCELA LOSARDO



GUSTAVO BELIZ



GABRIEL DELGADO



GABRIEL KATOPODIS



MARÍA E. BIELSA



VILMA IBARRA

# ¿CUÁL SERÁ LA INCIDENCIA DE CFK EN ESTA NUEVA ETAPA?

## ¿QUÉ REPRESENTA PARA CFK EL FRACASO DE AF?

### CONDENADOS A VIVIR JUNTOS O MORIR SEPARADOS

#### LA RELACIÓN CON LA JUSTICIA

- INTERLOCUTORES CON COMODORO PY
- REPRESENTANTES EN EL CONSEJO DE LA MAGISTRATURA
- REFORMAS JUDICIALES Y ¿AFI?

#### LA POLÍTICA EXTERIOR (REGIONAL)

- RELACIÓN CONFLICTIVA CON BRASIL
- RELACIÓN CERCANA CON URUGUAY (FTE. AMPLIO)
- RELACIÓN FRÍA CON EEUU (TRUMP)

#### EL MANEJO DEL PODER TERRITORIAL EN PBA

- AUTONOMÍA FINANCIERA PARA KICILLOF
- MANEJO DE RECURSOS DE NACIÓN A MUNICIPIOS.
- KICILLOF LA SUCESIÓN DE CFK (2023-2027)







# **LA GOBERNABILIDAD A PARTIR DEL 10 DE DICIEMBRE**

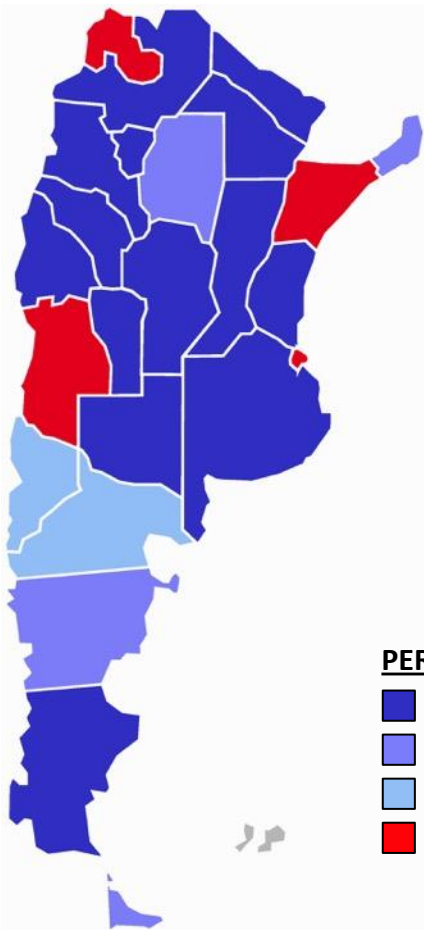
# ¿CON QUÉ RECURSOS POLÍTICOS CONTARÁ A. FERNÁNDEZ?

## EL NUEVO MAPA POLÍTICO

OFICIALISMO CON  
CONTROL DE  
**20/24**  
GOBERNACIONES

### PERFIL GOBERNADORES

-  PJ (14)
-  NO PJ ALIADOS (4)
-  PROVINCIALES (2)
-  ¿CAMBIEMOS? (4)



	GOBERNADOR	PARTIDOS
BUENOS AIRES	AXEL KICILLOF	OFICIALISTA (PJ)
CIUDAD DE BS. AS.	HORACIO R. LARRETA	PRO
CATAMARCA	RAÚL JALIL	OFICIALISTA (PJ)
CHACO	JORGE CAPITANICH	OFICIALISTA (PJ)
CHUBUT	MARIANO ARCIONI	OFICIALISTA (PP)
CÓRDOBA	JUAN SCHIARETTI	OFICIALISTA? (PJ)
CORRIENTES	GUSTAVO VALDÉZ	UCR
ENTRE RÍOS	GUSTAVO BORDET	OFICIALISTA (PJ)
FORMOSA	GILDO INSFRAN	OFICIALISTA (PJ)
JUJUY	GERARDO MORALES	UCR
LA PAMPA	SERGIO ZILIOOTTO	OFICIALISTA (PJ)
LA RIOJA	RICARDO QUINTELA	OFICIALISTA (PJ)
MENDOZA	RODOLFO SUAREZ	UCR
MISIONES	OSCAR HERRERA AHUAD	OFICIALISTA (PP)
NEUQUÉN	OMAR GUTIÉRREZ	MPN
RÍO NEGRO	ARABELLA CARRERAS	SRN
SALTA	GUSTAVO SAENZ	OFICIALISTA (PJ)
SAN JUAN	SERGIO UÑAC	OFICIALISTA (PJ)
SAN LUIS	ALBERTO RODRÍGUEZ SAA	OFICIALISTA (PJ)
SANTA CRUZ	ALICIA KIRCHNER	OFICIALISTA (PJ)
SANTA FE	OMAR PEROTTI	OFICIALISTA (PJ)
SGO DEL ESTERO	GERARDO ZAMORA	OFICIALISTA (PJ)
TUCUMÁN	JUAN MANZUR	OFICIALISTA (PJ)
TIERRA DEL FUEGO	GUSTAVO MELELLA	OFICIALISTA (PP)

# ¿CÓMO QUEDA EL CONGRESO NACIONAL?

## COMPOSICIÓN DE LA CÁMARA DE DIPUTADOS

257 DIPUTADOS (2019-2021)



## COMPOSICIÓN DIPUTADOS

### Frente de Todos 119

FPV/PJ	64	PROGRESISTAS	4
ARGENTINA FEDERAL	21	OTROS	6
MASSA	8	FTE. CÍVICO (SDE)	6
RED X ARGENTINA	4	FTE. RENOVADOR (M)	3
ELIJO CATAMARCA	3		

### Peronismo Dialoguista 14

CONSENSO FEDERAL	7
UNIDAD JUSTICIALISTA	3
CÓRDOBA FEDERAL	4

### Cambiemos 119

PRO	64
UCR	21
COALICIÓN CÍVICA	8
OTROS	4

### Provinciales 3

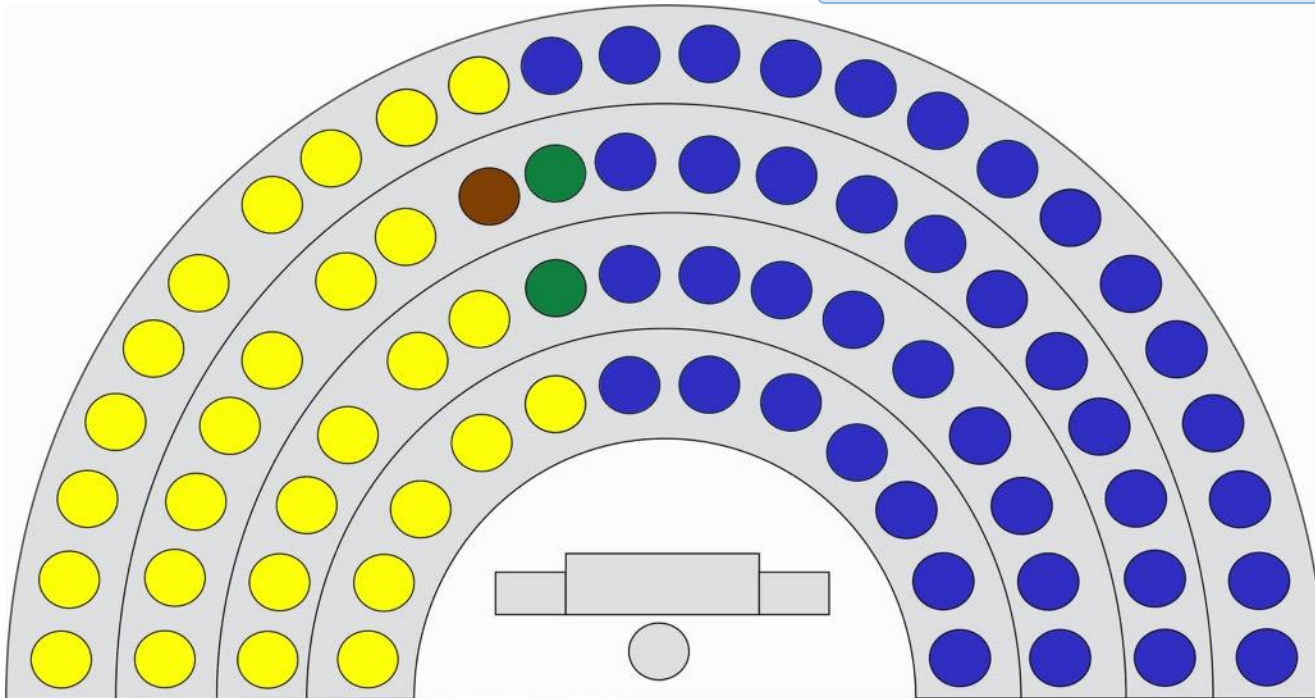
### Izquierda 2

# ¿CÓMO QUEDA EL CONGRESO NACIONAL?

## COMPOSICIÓN DE LA CÁMARA DE SENADORES

72 SENADORES (2019-2021)

EL OFICIALISMO NO DEPENDE DE NADIE PARA LOGRAR EL QUORUM NECESARIO PARA HACER FUNCIONAR LA CÁMARA ALTA. PERO TENDRÁ LÍNEAS INTERNAS DIFERENCIADAS.



## COMPOSICIÓN SENADO

### Frente de Todos 41

PJ/FPV	17
ARGENTINA FEDERAL	20
FTE. RENOVADOR (M)	2
FTE. CÍVICO (SDE)	2

### Peronismo Dialoguista 2

CARLOS REUTEMANN	1
ADOLFO R. SAÁ	1

### Cambiamos 28

PRO	9
UCR	16
OTROS	3
(Romero, Basualdo y Poggi)	

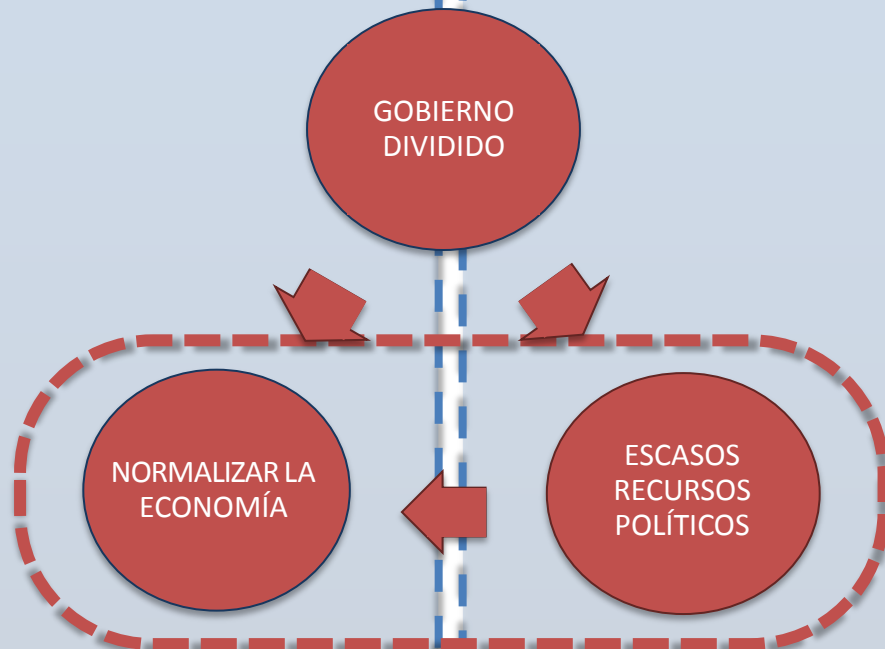
### Provinciales 1

SOMOS RIO NEGRO	1
-----------------	---

**MIRANDO HACIA EL FUTURO...**

LOS OBJETIVOS ECONÓMICOS

LOS CONDICIONANTES POLÍTICOS

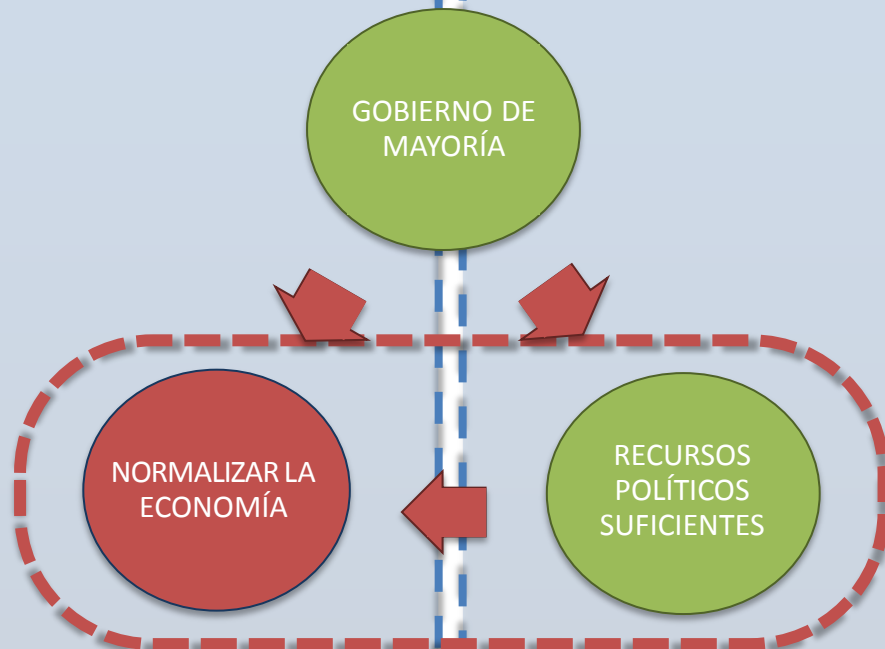


GRADUALISMO VS. SHOCK

# EL CICLO DE ALBERTO FERNÁNDEZ: ¿TRANSCICIÓN O NUEVO ESTADOÍO?

LOS OBJETIVOS ECONÓMICOS

LOS CONDICIONANTES POLÍTICOS



ORTODOXIA VS. HETERODOXIA

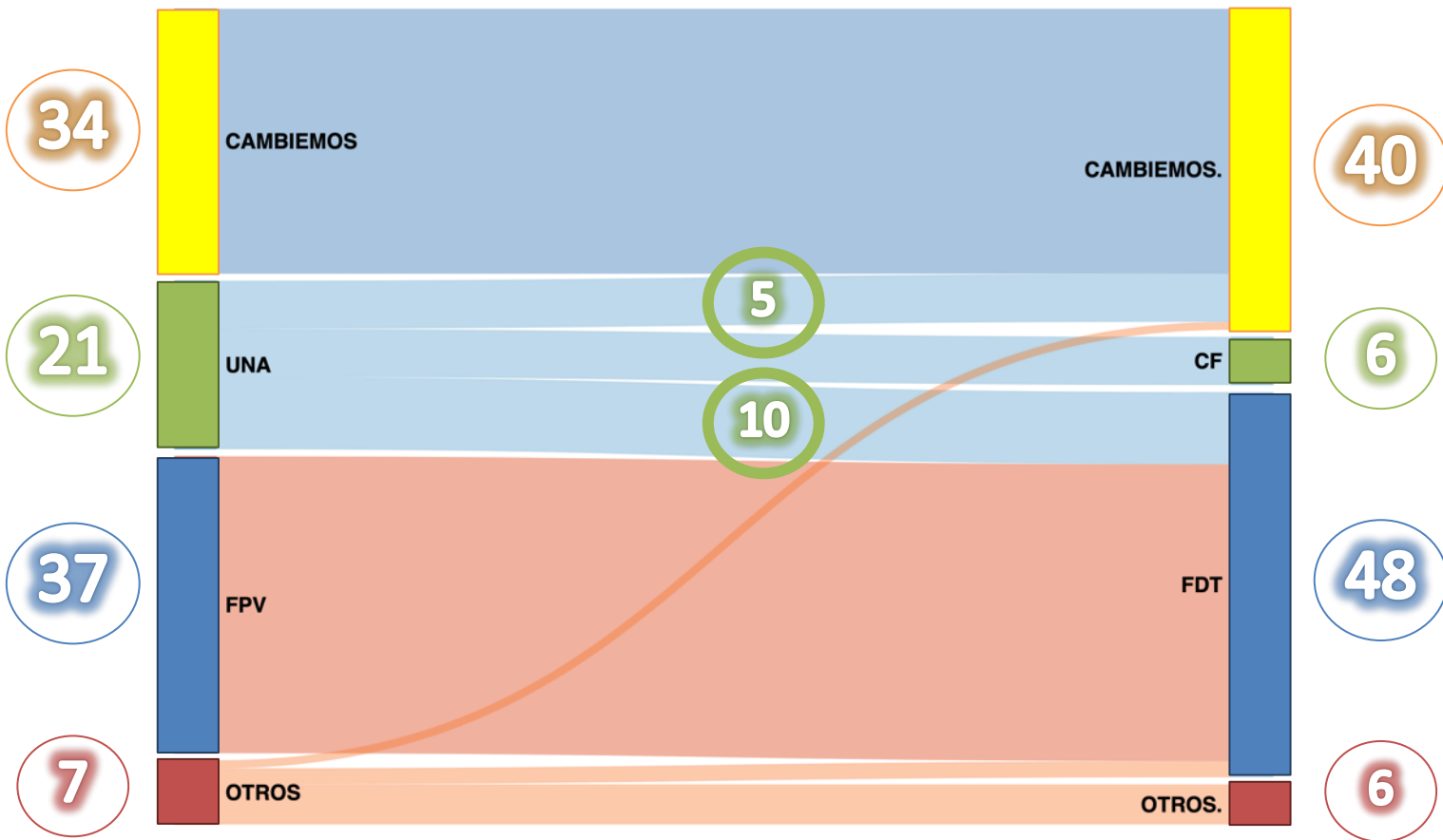
**PÉRDIDA DE POPULARIDAD  
POR FALTA DE RESULTADOS**  
(MÁS DEL 80% NO CAMBIÓ DE POSICIÓN)

# EL CICLO DE ALBERTO FERNÁNDEZ: ¿TRANSICIÓN O NUEVO ESTADO?

## DIAGRAMA DE SANKEY – EVOLUCIÓN DEL POSICIONAMIENTO POLÍTICO 2015-2019

OCTUBRE 2015

OCTUBRE 2019

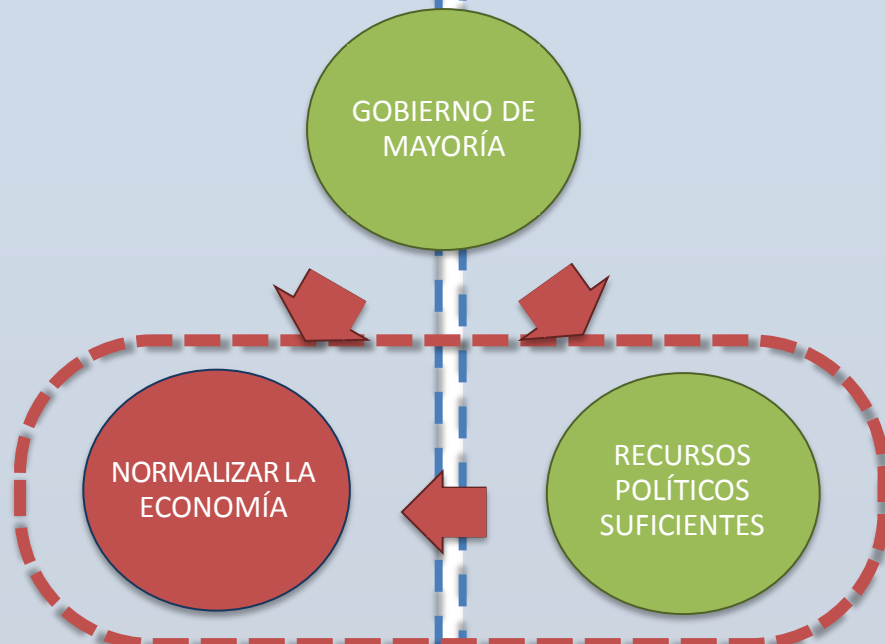




# EL CICLO DE ALBERTO FERNÁNDEZ: ¿TRANSCICIÓN O NUEVO ESTADÍO?

LOS OBJETIVOS ECONÓMICOS

LOS CONDICIONANTES POLÍTICOS



ORTODOXIA VS. HETERODOXIA

**PÉRDIDA DE POPULARIDAD  
POR FALTA DE RESULTADOS**  
(MÁS DEL 80% NO CAMBIÓ DE POSICIÓN)

**ARMONÍA INTERNA EN UN  
GOBIERNO DE COALICIÓN**  
(KIRCHNERISMO - (PJ) - NO KIRCHERNISMO)

**Muchas Gracias!!!**